

**NEGOCIACIÓN COLECTIVA
EN LA
COMUNITAT VALENCIANA
HASTA
SEPTIEMBRE DE 2023**



**País
Valencià**



SECRETARÍA DE ACCIÓN SINDICAL

GABINETE TÉCNICO

Contenido

NEGOCIACIÓN COLECTIVA ENERO - SEPTIEMBRE DE 2023.....	2
1.- PRINCIPALES RESULTADOS.....	3
2.- CONVENIOS NUEVOS Y REVISADOS.....	6
3.- INCREMENTOS SALARIALES.....	8
4.- CLÁUSULAS.....	9
5.- REPRESENTACIÓN SINDICAL EN LA NEGOCIACIÓN COLECTIVA.....	25
6.- INAPLICACIÓN DE CONVENIOS.....	28
7.- DATOS SECTORIALES SEGÚN C.N.A.E.	29
8.- DATOS POR TAMAÑO DE EMPRESA.....	32
9.- CONVENIOS DE ÁMBITO ESTATAL.....	33
10.- CONCLUSIONES.....	34

NEGOCIACIÓN COLECTIVA ENERO - SEPTIEMBRE DE 2023

En primer lugar, reseñamos los datos que recoge la estadística publicada por el Ministerio de Empleo y Seguridad Social que muestran para la Comunidad Valenciana, un total de 240 convenios, que afectan a 742.400 personas trabajadoras, con un incremento salarial pactado del 3,15%, hasta el mes de septiembre.

Del total de convenios, 164 son de empresa y 76 de otro ámbito, afectando a 24.391 y 718.009 personas trabajadoras, respectivamente. El incremento salarial medio ponderado en los convenios de empresa es del 2,93%, mientras que en los de ámbito superior es del 3,16%.

En el conjunto de España, hasta el mes de septiembre de 2023, se habían registrado un total de 3.110 convenios, afectando a 9.529.911 personas trabajadoras, con un incremento salarial medio ponderado del 3,41%, es decir, por encima de la media de la Comunitat Valenciana. Un total de 2.254 eran convenios de empresa, afectando a 554.804 personas trabajadoras, con un incremento del 3,16% y 856 eran convenios de otro ámbito, afectando a 8.975.107 personas trabajadoras, con un incremento del 3,43%.

1.- PRINCIPALES RESULTADOS

Según datos obtenidos del Registro de Convenios, hasta el mes de septiembre de 2023, se habían registrado un total de 201 convenios, que afectaban a 771.663 personas trabajadoras.

El incremento salarial medio ponderado se situaba en el 3,10%, en dicho periodo.

Ámbito	Total Comunidad Valenciana		
	Conv. Empresa	Conv. Otro ámbito	Total convenios
Convenios	126	75	201
Trabajadores/as	21.556	750.107	771.663
Incremento	2,98	3,10	3,10

Los convenios de empresa registrados hasta el mes de septiembre, son un total de 126 afectando a 21.556 personas trabajadoras, con un incremento salarial medio del 2,98%.

Los convenios de ámbito superior son un total de 75 afectando a 750.107 personas trabajadoras, con un aumento salarial del 3,10%. El número de empresas afectadas es de 115.237.

Por ámbito territorial de negociación, los resultados son los siguientes:

1.- En el ámbito Autonómico, se registran 21 convenios, afectando a 193.903 personas trabajadoras, con un incremento salarial medio ponderado del 2,22%.

Ámbito	Autonómico		
	Conv. Empresa	Conv. Otro ámbito	Total convenios
Total Convenios	6	15	21
Trabajadores/as	2.044	191.859	193.903
Incremento	2,25	2,22	2,22

2.- En la provincia de **Alicante**, se registra 66 convenios, afectando a 195.990 personas trabajadoras, con un incremento salarial del 2,88%.

Por tipo de convenio, los resultados son:

Ámbito	Alicante		
	Conv. Empresa	Conv. Otro ámbito	Total Convenios
Total Convenios	40	26	66
Trabajadores/as	5.795	190.195	195.990
Incremento	3,09	2,87	2,88

3.- En la provincia de **Castellón**, se firman 35 convenios, con un incremento del 3,54% y afectando a 63.179 personas trabajadoras.

Ámbito	Castellón		
	Conv. Empresa	Conv. Otro ámbito	Total Convenios
Total Convenios	24	11	35
Trabajadores/as	3.129	60.050	63.179
Incremento	2,39	3,60	3,54

4.- Por último, en la provincia de **Valencia**, se registran un total de 79 convenios, afectando a 318.591 personas trabajadoras, con un incremento salarial del 3,68%.

Ámbito	Valencia		
	Conv. Empresa	Conv. Otro ámbito	Total Convenios
Total Convenios	56	23	79
Trabajadores/as	10.588	308.003	318.591
Incremento	3,24	3,69	3,68

Respecto a los datos de jornada, podemos estimar la jornada media anual, en aquellos convenios en que aparece este dato, obteniendo los siguientes resultados, hasta el mes de septiembre de 2023, por ámbito territorial:

AUTONÓMICO	1.778,53
ALICANTE	1.776,81
CASTELLÓN	1.773,05
VALENCIA	1.767,20
TOTAL COMUNIDAD	1.772,95

La jornada media anual, hasta el mes de septiembre, muestra un valor, para la Comunitat Valenciana de 1.772,95 horas.

2.- CONVENIOS NUEVOS Y REVISADOS

CONVENIOS NUEVOS

	CONVENIOS	TRABAJADORES/AS	INCREMENTO
AUTONÓMICO OTRO ÁMBITO	7	79.601	2,85
AUTÓMICO EMPRESA	-	-	-
TOTAL AUTONÓMICO	7	79.601	2,85
ALICANTE OTRO ÁMBITO	9	30.599	5,58
ALICANTE EMPRESA	15	1.874	5,23
TOTAL ALICANTE	24	32.473	5,56
CASTELLÓN OTRO ÁMBITO	5	9.196	4,16
CASTELLÓN EMPRESA	8	1.393	2,92
TOTAL CASTELLÓN	13	10.589	4,00
VALENCIA OTRO ÁMBITO	10	253.674	4,01
VALENCIA EMPRESA	25	5.672	3,93
TOTAL VALENCIA	35	241.346	4,01
TOTAL OTRO ÁMBITO	31	355.070	3,89
TOTAL EMPRESA	48	8.939	4,04
TOTAL C.V.	79	364.009	3,89

Atendiendo al inicio de vigencia del convenio, según vemos en el anterior cuadro se registran un total de 79 convenios nuevos, que afectan a 364.009 personas trabajadoras, con un incremento salarial del 3,89%.

CONVENIOS REVISADOS

	CONVENIOS	TRABAJADORES/AS	INCREMENTO
AUTONÓMICO OTRO ÁMBITO	8	112.258	1,77
AUTÓMICO EMPRESA	6	2.044	2,25
TOTAL AUTONÓMICO	14	114.302	1,78
ALICANTE OTRO ÁMBITO	17	159.596	2,34
ALICANTE EMPRESA	25	3.921	2,10
TOTAL ALICANTE	42	163.517	2,33
CASTELLÓN OTRO ÁMBITO	6	50.854	3,44
CASTELLÓN EMPRESA	16	1.736	1,96
TOTAL CASTELLÓN	22	52.590	3,39
VALENCIA OTRO ÁMBITO	13	72.329	2,65
VALENCIA EMPRESA	31	4.916	2,44
TOTAL VALENCIA	44	77.245	2,64
TOTAL OTRO ÁMBITO	44	395.037	2,38
TOTAL EMPRESA	78	12.617	2,24
TOTAL C.V.	122	407.654	2,37

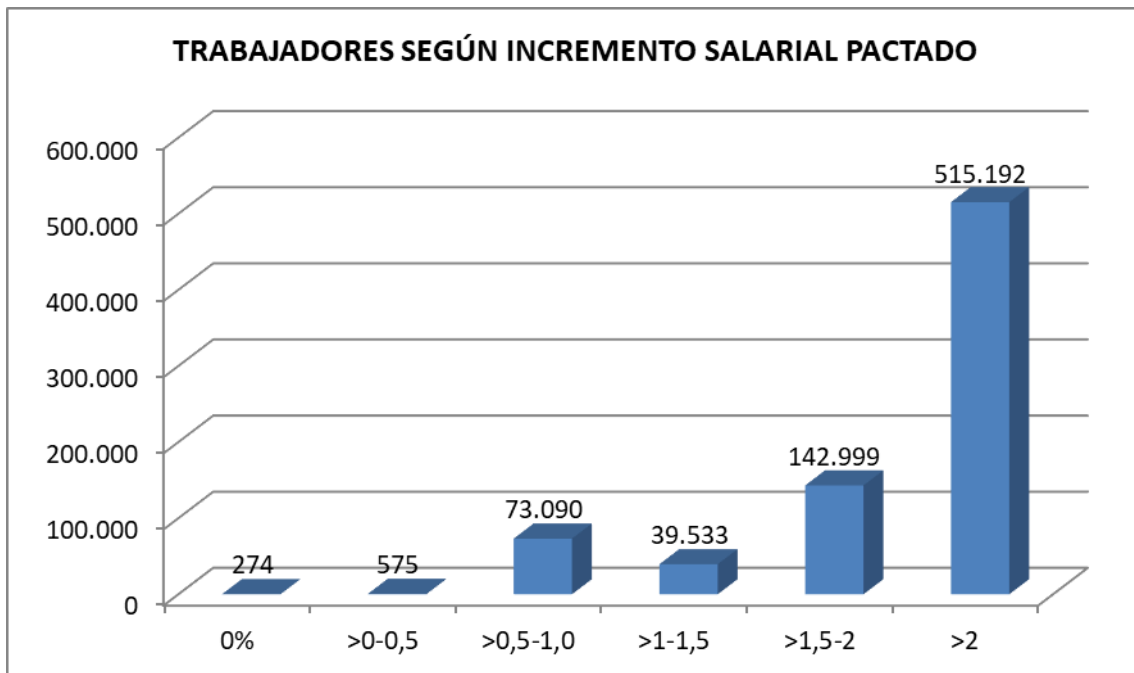
Por lo que respecta a los convenios revisados se registra un total de 122 afectando a 407.654 personas trabajadoras, y con un incremento salarial medio ponderado del 2,37%.

3.- INCREMENTOS SALARIALES

Teniendo en cuenta el incremento salarial pactado (independientemente de si existe cláusula de revisión), la mayoría, en concreto, el 66,76% de las personas trabajadoras afectadas por convenio hasta la fecha, registran un aumento superior al 2%, el 18,53%, un incremento superior al 1,5% e igual o inferior al 2%, un 5,12%, un incremento superior al 1,0% e igual o inferior al 1,5% y el restante 9,59% de personas trabajadoras, incrementos iguales o inferiores al 1%.

Los datos desagregados se observan el siguiente cuadro.

INCREMENTO SALARIAL PACTADO	TRABAJADORES/AS	% S/TOTAL
0	274	0,04
>0-0,5%	575	0,08
>0,5-1%	73.090	9,47
>1-1,5%	39.533	5,12
>1,5-2%	142.999	18,53
>2%	515.192	66,76



4.- CLÁUSULAS

A continuación, podemos analizar las principales cláusulas que se incluyen en los convenios colectivos. Así, podemos destacar:

CLÁUSULA DE GARANTÍA SALARIAL

	CONVENIOS	TRABAJADORES/AS	% sobre total trabajadores/as de cada ámbito
Convenios Otro ámbito	30	374.886	49,98
Convenios Empresa	23	4.614	21,40
Total Convenios	53	379.500	49,18

Con datos hasta septiembre de 2023, el número de convenios que incluye cláusula de garantía salarial es de 53 lo que supone el 26,37% del total registrado, protegiendo a 379.500 personas trabajadoras, lo que supone el 49,18% del total de personas trabajadoras con convenio a dicha fecha.

A continuación, se muestran los convenios y las personas trabajadoras afectadas, con este tipo de cláusula, por ámbito territorial.

CONVENIOS	GARANTÍA SALARIAL	
	CONVENIOS	TRABAJADORES/AS
COMUNIDAD OTRO ÁMBITO	8	83.659
COMUNIDAD EMPRESA	1	66
TOTAL	9	83.725
ALICANTE OTRO ÁMBITO	6	44.943
ALICANTE EMPRESA	9	1.093
TOTAL	15	46.036
CASTELLÓN OTRO ÁMBITO	-	-
CASTELLÓN EMPRESA	-	-
TOTAL	-	-
VALENCIA OTRO ÁMBITO	16	246.284
VALENCIA EMPRESA	13	3.455
TOTAL	29	249.739

CONVENIOS CON REVISIÓN SALARIAL

Analizando con más detalle, los convenios que incluyen cláusula, podemos obtener los siguientes cuadros, en donde se establecen, los convenios registrados, según el incremento salarial medio ponderado.

Los convenios que recogen un incremento superior al 2,0% afectan a 249.210 personas trabajadoras, siendo con diferencia los más numerosos.

	0		>0-0,5%		>0,5% -1%	
	CONV.	TRAB.	CONV.	TRAB.	CONV.	TRAB.
AUT. OTRO ÁMBITO	0	0	0	0	0	0
AUT. EMPRESA	0	0	0	0	0	0
TOTAL CDAD.	0	0	0	0	0	0
ALIC. OTRO ÁMBITO	0	0	0	0	0	0
ALIC. EMPRESA	0	0	1	41	1	78
TOTAL ALICANTE	0	0	1	41	1	78
CAST.OTRO ÁMBITO	0	0	0	0	0	0
CAST. EMPRESA	0	0	0	0	0	0
TOTAL CAST.	0	0	0	0	0	0
VAL. OTRO ÁMBITO	0	0	0	0	1	2.626
VAL. EMPRESA	0	0	0	0	0	0
TOTAL VAL.	0	0	0	0	1	2.626
TOTAL OTRO ÁMBITO	0	0	0	0	1	2.626
TOTAL EMPRESA	0	0	1	41	1	78
TOTAL	0	0	1	41	2	2.704

	>1%-1,5%		>1,5%-2%		>2%	
	CONV.	TRAB.	CONV.	TRAB.	CONV.	TRAB.
CDAD. OTRO ÁMBITO	1	35.400	0	0	7	48.259
CDAD. EMPRESA	0	0	0	0	1	66
TOTAL CDAD.	1	35.400	0	0	8	48.325
ALIC. OTRO ÁMBITO	1	2.100	2	34.128	3	8.715
ALIC. EMPRESA	2	131	2	269	3	574
TOTAL ALICANTE	3	2.231	4	34.397	6	9.289
CAST. OTRO ÁMBITO	0	0	0	0	0	0
CAST. EMPRESA	0	0	0	0	0	0
TOTAL CAST.	0	0	0	0	0	0
VAL. OTRO ÁMBITO	0	0	3	53.752	12	189.906
VAL. EMPRESA	2	120	4	1.645	7	1.690
TOTAL VAL.	2	120	7	55.397	19	191.596
TOTAL OTRO ÁMBITO	2	37.500	5	87.880	22	246.880
TOTAL EMPRESA	4	251	6	1.914	11	2.330
TOTAL	6	37.751	11	89.794	33	249.210

CONVENIOS SIN REVISIÓN SALARIAL

Si vemos los convenios sin revisión según el siguiente cuadro, ascienden a 148 convenios, afectando a 392.163 personas trabajadoras. Con una congelación salarial se registra 3 convenios, que afectan a 274 personas trabajadoras.

En este caso, el mayor volumen también se registra en aquellos con un incremento superior al 2%% con un total de 265.982 personas trabajadoras.

	0		>0-0,5%		>0,5% -1%	
	CONV.	TRAB.	CONV.	TRAB.	CONV.	TRAB.
CDAD. OTRO ÁMBITO	0	0	0	0	2	43.900
CDAD. EMPRESA	1	175	0	0	0	0
TOTAL CDAD.	1	175	0	0	2	43.900
ALIC. OTRO ÁMBITO	0	0	0	0	2	25.905
ALIC. EMPRESA	1	93	0	0	2	29
TOTAL ALICANTE	1	93	0	0	4	25.934
CAST.OTRO ÁMBITO	0	0	0	0	0	0
CAST. EMPRESA	0	0	2	426	4	624
TOTAL CAST.	0	0	2	426	4	624
VAL. OTRO ÁMBITO	0	0	0	0	0	0
VAL. EMPRESA	1	6	3	108	3	251
TOTAL VAL.	1	6	3	108	3	251
TOTAL OTRO ÁMBITO	0	0	0	0	4	69.805
TOTAL EMPRESA	3	274	5	534	9	904
TOTAL	3	274	5	534	13	70.709

	>1%-1,5%		>1,5%-2%		>2%	
	CONV.	TRAB.	CONV.	TRAB.	CONV.	TRAB.
CDAD. OTRO ÁMBITO	0	0	0	0	5	64.300
CDAD. EMPRESA	1	24	1	1.584	2	195
TOTAL CDAD.	1	24	1	1.584	7	64.495
ALIC. OTRO ÁMBITO	0	0	3	38.135	15	81.212
ALIC. EMPRESA	7	1.742	6	409	15	2.429
TOTAL ALICANTE	7	1.742	9	38.544	30	83.641
CAST.OTRO ÁMBITO	0	0	1	45	10	60.005
CAST. EMPRESA	0	0	4	380	14	1.699
TOTAL CAST.	0	0	5	425	24	61.704
VAL. OTRO ÁMBITO	0	0	2	10.550	5	51.169
VAL. EMPRESA	1	16	6	1.779	29	4.973
TOTAL VAL.	1	16	8	12.329	34	56.142
TOTAL OTRO ÁMBITO	0	0	6	48.730	35	256.686
TOTAL EMPRESA	9	1.782	17	4.152	60	9.296
TOTAL	9	1.782	23	52.882	95	265.982

CLÁUSULAS SOBRE EMPLEO Y CONTRATACIÓN

	CONVENIOS	TRABAJADORES/AS	% sobre total trabajadores/as de cada ámbito
Convenios Otro ámbito	45	617.377	82,31
Convenios Empresa	58	10.449	48,47
Total Convenios	103	627.826	81,36

Las cláusulas sobre empleo y contratación se recogen en un total de 103 convenios, afectando a 627.826 personas trabajadoras, lo que supone el 81,36% del total de personas trabajadoras con convenio hasta septiembre de 2023.

A continuación, se muestran los convenios y las personas trabajadoras afectadas, con este tipo de cláusula, por ámbito territorial.

	EMPLEO Y CONTRATACIÓN	
CONVENIOS	CONVENIOS	TRABAJADORES/AS
COMUNIDAD OTRO ÁMBITO	12	159.229
COMUNIDAD EMPRESA	6	2.044
TOTAL	18	161.273
ALICANTE OTRO ÁMBITO	8	106.562
ALICANTE EMPRESA	23	2.963
TOTAL	31	109.525
CASTELLÓN OTRO ÁMBITO	7	54.292
CASTELLÓN EMPRESA	8	997
TOTAL	15	55.289
VALENCIA OTRO ÁMBITO	18	297.294
VALENCIA EMPRESA	21	4.445
TOTAL	39	301.739

CLÁUSULAS SOBRE COMPLEMENTOS DE OTRAS PRESTACIONES SOCIALES

	CONVENIOS	TRABAJADORES/AS	% sobre total trabajadores/as de cada ámbito
Convenios Otro ámbito	61	665.753	88,75
Convenios Empresa	97	17.803	82,59
Total Convenios	158	683.556	88,58

Las cláusulas sobre complementos de otras prestaciones sociales afectan al 88,58% del total de personas trabajadoras, y se incluyen en el 78,61% de los convenios registrados.

A continuación, se muestran los convenios y las personas trabajadoras afectadas, con este tipo de cláusula, por ámbito territorial.

	COMPLEMENTO OTRAS PRESTACIONES SOCIALES	
CONVENIOS	CONVENIOS	TRABAJADORES/AS
COMUNIDAD OTRO ÁMBITO	14	151.859
COMUNIDAD EMPRESA	5	1.904
TOTAL	19	153.763
ALICANTE OTRO ÁMBITO	17	156.530
ALICANTE EMPRESA	32	5.432
TOTAL	49	161.962
CASTELLÓN OTRO ÁMBITO	8	51.987
CASTELLÓN EMPRESA	15	2.018
TOTAL	23	54.005
VALENCIA OTRO ÁMBITO	22	305.377
VALENCIA EMPRESA	45	8.449
TOTAL	67	313.826

CLÁUSULAS SOBRE SEGURIDAD, SALUD LABORAL Y MEDIO AMBIENTE

	CONVENIOS	TRABAJADORES/AS	% sobre total trabajadores/as de cada ámbito
Convenios Otro ámbito	29	364.281	48,56
Convenios Empresa	34	7.418	34,41
Total Convenios	63	371.699	48,17

Las cláusulas sobre Salud Laboral aparecen en 63 convenios, afectando a 371.699 personas trabajadoras, lo que representa el 48,17% del total de personas trabajadoras.

A continuación, se muestran los convenios y las personas trabajadoras afectadas, con este tipo de cláusula, por ámbito territorial.

	SEGURIDAD, SALUD LABORAL Y MEDIO AMBIENTE	
CONVENIOS	CONVENIOS	TRABAJADORES/AS
COMUNIDAD OTRO ÁMBITO	7	72.815
COMUNIDAD EMPRESA	3	1.899
TOTAL	10	74.714
ALICANTE OTRO ÁMBITO	9	127.993
ALICANTE EMPRESA	13	1.946
TOTAL	22	129.939
CASTELLÓN OTRO ÁMBITO	3	35.426
CASTELLÓN EMPRESA	2	482
TOTAL	5	35.728
VALENCIA OTRO ÁMBITO	10	128.227
VALENCIA EMPRESA	16	3.091
TOTAL	26	131.318

CLÁUSULAS SOBRE HORAS EXTRA

	CONVENIOS	TRABAJADORES/AS	% sobre total trabajadores/as de cada ámbito
Convenios Otro ámbito	52	598.745	79,82
Convenios Empresa	110	18.008	83,54
Total Convenios	162	616.753	79,93

La cláusula sobre horas extra se recoge en la mayor parte de los convenios, y afecta a 616.753 personas trabajadoras, lo que supone el 79,93% del total.

A continuación, se muestran los convenios y las personas trabajadoras afectadas, con este tipo de cláusula, por ámbito territorial.

CONVENIOS	HORAS EXTRA	
	CONVENIOS	TRABAJADORES/AS
COMUNIDAD OTRO ÁMBITO	13	152.929
COMUNIDAD EMPRESA	6	2.044
TOTAL	19	154.973
ALICANTE OTRO ÁMBITO	15	167.884
ALICANTE EMPRESA	34	5.165
TOTAL	49	173.049
CASTELLÓN OTRO ÁMBITO	7	48.654
CASTELLÓN EMPRESA	21	2.546
TOTAL	28	51.200
VALENCIA OTRO ÁMBITO	17	229.278
VALENCIA EMPRESA	49	8.253
TOTAL	666	237.531

CLÁUSULAS SOBRE ACTIVIDAD SINDICAL

	CONVENIOS	TRABAJADORES/AS	% sobre total trabajadores/as de cada ámbito
Convenios Otro ámbito	49	666.425	88,84
Convenios Empresa	51	12.786	59,32
Total Convenios	100	679.211	88,02

Esta cláusula se recoge en un total de 100 convenios, afectando a 679.211 personas trabajadoras, lo que supone un 88,02% del total.

A continuación, se muestran los convenios y las personas trabajadoras afectadas, con este tipo de cláusula, por ámbito territorial.

	ACTIVIDAD SINDICAL	
	CONVENIOS	TRABAJADORES/AS
COMUNIDAD OTRO ÁMBITO	13	188.116
COMUNIDAD EMPRESA	2	1.639
TOTAL	15	189.755
ALICANTE OTRO ÁMBITO	14	147.821
ALICANTE EMPRESA	19	3.778
TOTAL	33	151.599
CASTELLÓN OTRO ÁMBITO	7	56.196
CASTELLÓN EMPRESA	4	640
TOTAL	11	56.836
VALENCIA OTRO ÁMBITO	15	274.292
VALENCIA EMPRESA	26	6.729
TOTAL	41	281.021

CLÁUSULAS SOBRE CLASIFICACIÓN PROFESIONAL Y MOVILIDAD FUNCIONAL

	CONVENIOS	TRABAJADORES/AS	% sobre total trabajadores/as de cada ámbito
Convenios Otro ámbito	61	716.204	95,48
Convenios Empresa	115	20.055	93,04
Total Convenios	176	736.259	95,41

Esta cláusula se incluye en 176 convenios, afectando a 736.259 personas trabajadoras, lo que significa el 95,41% del total de personas trabajadoras con convenio, hasta el mes de septiembre de 2023.

A continuación, se muestran los convenios y las personas trabajadoras afectadas, con este tipo de cláusula, por ámbito territorial.

	CLASIFICACIÓN PROFESIONAL Y MOVILIDAD FUNCIONAL	
	CONVENIOS	TRABAJADORES/AS
COMUNIDAD OTRO ÁMBITO	14	189.929
COMUNIDAD EMPRESA	6	2.044
TOTAL	20	184.973
ALICANTE OTRO ÁMBITO	19	184.160
ALICANTE EMPRESA	37	5.198
TOTAL	56	189.358
CASTELLÓN OTRO ÁMBITO	7	44.058
CASTELLÓN EMPRESA	23	3.110
TOTAL	30	47.168
VALENCIA OTRO ÁMBITO	21	305.057
VALENCIA EMPRESA	49	9.703
TOTAL	70	314.760

CLÁUSULAS SOBRE IGUALDAD Y NO DISCRIMINACIÓN

	CONVENIOS	TRABAJADORES/AS	% sobre total trabajadores/as de cada ámbito
Convenios Otro ámbito	50	620.788	82,76
Convenios Empresa	98	18.345	85,10
Total Convenios	148	639.133	82,83

Las cláusulas sobre igualdad se recogen en 148 convenios, afectando a 639.133 personas trabajadoras, lo que representa el 82,83% del total.

A continuación, se muestran los convenios y las personas trabajadoras afectadas, con este tipo de cláusula, por ámbito territorial.

	IGUALDAD Y NO DISCRIMINACIÓN	
CONVENIOS	CONVENIOS	TRABAJADORES/AS
COMUNIDAD OTRO ÁMBITO	13	159.859
COMUNIDAD EMPRESA	4	1.965
TOTAL	17	161.824
ALICANTE OTRO ÁMBITO	16	138.755
ALICANTE EMPRESA	37	5.340
TOTAL	53	144.095
CASTELLÓN OTRO ÁMBITO	5	21.696
CASTELLÓN EMPRESA	15	2.279
TOTAL	20	23.975
VALENCIA OTRO ÁMBITO	16	300.478
VALENCIA EMPRESA	42	8.761
TOTAL	58	309.239

CLÁUSULAS SOBRE FORMACIÓN Y CUALIFICACIÓN

	CONVENIOS	TRABAJADORES/AS	% sobre total trabajadores/as de cada ámbito
Convenios Otro ámbito	23	346.214	46,16
Convenios Empresa	47	10.029	46,53
Total Convenios	70	356.243	46,17

Las cláusulas de formación se recogen en 70 convenios, el 34,83% del total de los registrados, afectando a 356.243 personas trabajadoras, lo que supone 46,17% del total.

A continuación, se muestran los convenios y las personas trabajadoras afectadas, con este tipo de cláusula, por ámbito territorial.

	FORMACIÓN Y CUALIFICACIÓN	
	CONVENIOS	TRABAJADORES/AS
COMUNIDAD OTRO ÁMBITO	7	106.830
COMUNIDAD EMPRESA	5	2.020
TOTAL	12	108.850
ALICANTE OTRO ÁMBITO	7	115.462
ALICANTE EMPRESA	14	2.093
TOTAL	21	117.555
CASTELLÓN OTRO ÁMBITO	2	791
CASTELLÓN EMPRESA	5	665
TOTAL	7	1.456
VALENCIA OTRO ÁMBITO	7	123.131
VALENCIA EMPRESA	23	5.251
TOTAL	30	128.382

CLÁUSULAS SOBRE APLICACIÓN E INTERPRETACIÓN DEL CONVENIO

	CONVENIOS	TRABAJADORES/AS	% sobre total trabajadores/as de cada ámbito
Convenios Otro ámbito	53	551.868	73,57
Convenios Empresa	84	14.421	66,90
Total Convenios	137	566.289	73,39

Las cláusulas sobre aplicación e interpretación del convenio se recogen en 137 convenios, afectando a 566.289 personas trabajadoras, lo que supone un 73,39% del total.

A continuación, se muestran los convenios y las personas trabajadoras afectadas, con este tipo de cláusula, por ámbito territorial.

	APLICACIÓN E INTERPRETACIÓN DEL CONVENIO	
	CONVENIOS	TRABAJADORES/AS
COMUNIDAD OTRO ÁMBITO	14	161.859
COMUNIDAD EMPRESA	5	1.869
TOTAL	19	163.728
ALICANTE OTRO ÁMBITO	16	160.160
ALICANTE EMPRESA	29	4.523
TOTAL	45	164.683
CASTELLÓN OTRO ÁMBITO	5	13.337
CASTELLÓN EMPRESA	14	1.159
TOTAL	19	14.496
VALENCIA OTRO ÁMBITO	18	216.512
VALENCIA EMPRESA	36	6.870
TOTAL	54	223.382

CLÁUSULAS SOBRE JUBILACIÓN

	CONVENIOS	TRABAJADORES/AS	% sobre total trabajadores/as de cada ámbito
Convenios Otro ámbito	28	276.864	36,91
Convenios Empresa	58	11.310	52,47
Total Convenios	86	288.174	37,34

Las cláusulas sobre jubilación se recogen en 86 convenios, afectando a 288.174 personas trabajadoras, el 37,34% del total.

A continuación, se muestran los convenios y las personas trabajadoras afectadas, con este tipo de cláusula, por ámbito territorial.

	JUBILACIÓN	
CONVENIOS	CONVENIOS	TRABAJADORES/AS
COMUNIDAD OTRO ÁMBITO	5	78.138
COMUNIDAD EMPRESA	3	1.899
TOTAL	8	80.037
ALICANTE OTRO ÁMBITO	8	45.677
ALICANTE EMPRESA	21	2.712
TOTAL	29	48.389
CASTELLÓN OTRO ÁMBITO	4	30.354
CASTELLÓN EMPRESA	12	1.801
TOTAL	16	32.155
VALENCIA OTRO ÁMBITO	11	122.695
VALENCIA EMPRESA	22	4.898
TOTAL	33	127.593

CLÁUSULAS SOBRE ORGANIZACIÓN DEL TRABAJO Y NUEVAS TECNOLOGÍAS

	CONVENIOS	TRABAJADORES/AS	% sobre total trabajadores/as de cada ámbito
Convenios Otro ámbito	16	148.201	19,76
Convenios Empresa	42	10.233	47,47
Total Convenios	58	158.434	20,53

Por último, las cláusulas sobre organización del trabajo y nuevas tecnologías, se recoge en 58 convenios que afectan a 158.434 personas trabajadoras, el 20,53% del total.

A continuación, se muestran los convenios y las personas trabajadoras afectadas, con este tipo de cláusula, por ámbito territorial.

	ORGANIZACIÓN DEL TRABAJO Y NUEVAS TECNOLOGÍAS	
CONVENIOS	CONVENIOS	TRABAJADORES/AS
COMUNIDAD OTRO ÁMBITO	7	63.116
COMUNIDAD EMPRESA	1	1.584
TOTAL	8	64.700
ALICANTE OTRO ÁMBITO	5	69.735
ALICANTE EMPRESA	15	2.661
TOTAL	20	72.396
CASTELLÓN OTRO ÁMBITO	-	-
CASTELLÓN EMPRESA	3	77
TOTAL	3	77
VALENCIA OTRO ÁMBITO	4	15.350
VALENCIA EMPRESA	23	5.911
TOTAL	27	21.261

5.- REPRESENTACIÓN SINDICAL EN LA NEGOCIACIÓN COLECTIVA

Con los datos extraídos del registro de convenios, también podemos analizar la representación sindical en las mesas negociadoras, según el sindicato de pertenencia. Además de los sindicatos mayoritarios (UGT y CC.OO.) aparece el apartado “Otros” que recoge al resto de sindicatos y, por último, los grupos de trabajadores independientes.

Los porcentajes se obtienen sobre el total de los convenios de los que disponemos datos, que son la práctica totalidad.

En los siguientes cuadros se constata como la Unión General de Personas trabajadoras tiene una presencia mayoritaria en la negociación colectiva. Con los datos hasta el mes de septiembre de 2023, un total de 506 representantes, interviene en 153 convenios, que cubren a 761.743 personas trabajadoras, lo que representa el 98,71% del total de personas trabajadoras afectadas por convenio, hasta ese momento.

Las hojas estadísticas también nos permiten analizar la representación sindical por sexos. Se observa cómo hay una mayoría de hombres en la negociación. Si nos atenemos a los datos de UGT, un total de 351 hombres participaron en la negociación, frente a 155 mujeres, es decir, el 69,37% de las personas negociadoras son hombres.

REPRESENTACIÓN TOTAL

	CONVENIOS		
	CONVENIOS	TRABAJADORES/AS	%S/TOTAL
UGT	153	761.743	98,71
CC.OO.	133	759.382	98,41
OTROS	51	18.405	2,39
GRUPO TRABAJ.	10	827	0,11

	REPRESENTANTES		
	REPRESENTANTES	HOMBRES	MUJERES
UGT	506	351	155
CC.OO.	460	301	159
OTROS	170	130	40
GRUPO TRABAJ.	21	18	3

En los siguientes cuadros, podemos ver un avance de la representación sindical de UGT-PV por ámbito funcional y por ámbito territorial, en la negociación colectiva registrada, hasta el mes de septiembre de 2023.

Por ámbito funcional, según vemos en el siguiente cuadro, la UGT-PV ha participado, hasta el mes de septiembre de 2023, en la negociación de 70 convenios de otro ámbito, que cubren a 744.863 personas trabajadoras y 115.237 empresas, con un total de 238 representantes, de los cuales 152 son hombres y 86 son mujeres. En el ámbito de la empresa, participa en 83 convenios, que afectan a 16.880 personas trabajadoras, con 268 representantes, con 199 hombres y 69 mujeres.

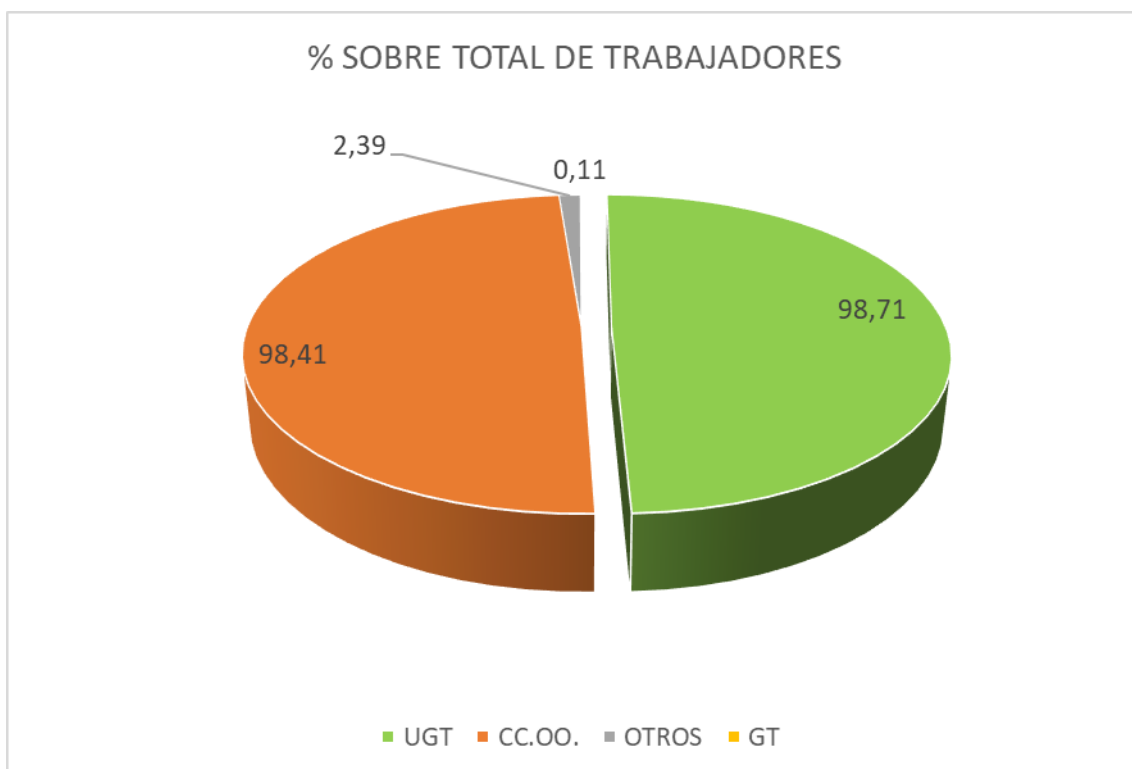
Por ámbito territorial, la UGT-PV, hasta el mes de septiembre de 2023, participa en 51 convenios de ámbito de la provincia de Valencia, en donde participan 163 representantes, 54 de Alicante, con 151 representantes, 31 de Castellón con 130 representantes y 17 convenios de ámbito autonómico, con 62 representantes.

REPRESENTACIÓN DE UGT-PV, POR ÁMBITO FUNCIONAL

	CONVENIOS		
	OTRO ÁMBITO	EMPRESA	TOTAL
CONVENIOS	70	83	153
TRABAJADORES/AS	744.863	16.880	761.743
EMPRESAS	115.237	83	115.320
REPRESENTANTES	238	268	506
HOMBRES	152	199	351
MUJERES	86	69	155

	ÁMBITO TERRITORIAL			
	AUTONÓMICO	ALICANTE	CASTELLÓN	VALENCIA
CONVENIOS	17	54	31	51
TRABAJADORES/AS	193.509	189.758	62.927	315.549
REPRESENTANTES	62	151	130	163
HOMBRES	32	104	99	116
MUJERES	30	47	31	47

PORCENTAJE DE PERSONAS TRABAJADORAS CUBIERTAS, SEGÚN SINDICATOS PARTICIPANTES EN LA NEGOCIACIÓN



6.- INAPLICACIÓN DE CONVENIOS

Según datos extraídos del registro de convenios, hasta el mes de septiembre de 2023, se había registrado la inaplicación de 37 convenios. De estos, 19 en Valencia, 9 en Alicante y 9 en Castellón. No disponemos del número de personas trabajadoras afectados. La mayor parte de las inaplicaciones se refieren, al menos, a la cuantía salarial.

INAPLICACIONES

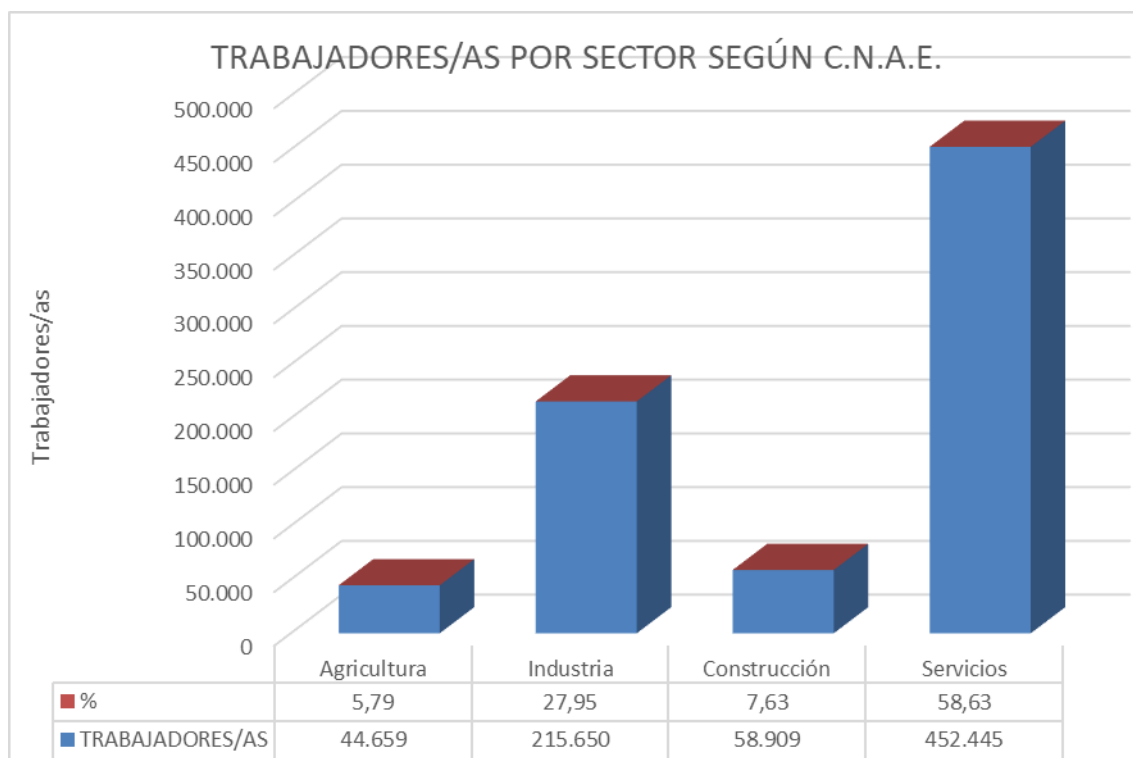
ÁMBITO	TOTAL CONVENIOS	INAP. CUANTÍA
AUTONÓMICO	-	-
ALICANTE	9	9
CASTELLÓN	9	7
VALENCIA	19	17
TOTAL	37	33

Del total de las inaplicaciones de convenio, gran parte de ellas, recogen, además de la inaplicación de la cuantía salarial, otras variables, como jornada, horario, sistemas de retribución, etc.

7.- DATOS SECTORIALES SEGÚN C.N.A.E.

En el siguiente cuadro y su correspondiente gráfico, recogemos el número de personas trabajadoras afectados por convenio, registrados hasta el mes de septiembre de 2023, según sector, de acuerdo con el código de la Clasificación Nacional de Actividades Económicas (C.N.A.E.)

Se observa como la mayor parte de las personas trabajadoras se enmarcan en el sector servicios con el 58,63%, seguido del sector industrial con un 27,95%, en el sector construcción se recoge el 7,63%, mientras que en el sector agrario es el 5,79% del total.



De los datos del registro de convenios, hemos extraído la desagregación sectorial, según el código de la Clasificación Nacional de Actividades Económicas (CNAE), (en aquellos convenios con varias CNAE, se asigna una de ellas) obteniendo los siguientes datos:

SECCIONES CNAE	TRABAJ.	%S/TOTAL	MUJERES	HOMBRES	INC. SAL.
AGRICULTURA, GANADERÍA	44.659	5,79	14.060	30.599	2,98
INDUSTRIAS EXTRACTIVAS	-	-	-	-	-
INDUSTRIA MANUFACTURERA	209.280	27,12	71.902	137.379	3,98
SUMINISTRO ENERGÍA	6.370	0,83	1.314	4.511	2,54
TOTAL INDUSTRIA	215.650	27,95	73.216	141.890	3,94
CONSTRUCCIÓN	58.909	7,63	6.394	25.322	3,00
COMERCIO	189.136	24,51	90.275	98.861	2,14
TRANSPORTE Y ALMACENAM.	46.315	6,00	9.169	36.346	3,00
HOSTELERÍA	108.030	14,00	56.016	52.014	2,82
INFORMACIÓN Y COMUNIC.	1.086	0,14	702	784	2,00
ACTIV. FINANC. Y SEGUROS	-	-	-	-	-
ACTIVIDADES INMOBILIARIAS	-	-	-	-	-
ACTIVIDADES PROFESIONALES	1.176	0,15	474	702	4,58
ACTIVIDADES ADMINISTRATIVAS	72.227	9,36	55.241	16.986	3,33
ADMIN. PÚBL. DEFENSA, S. SOC.	49	0,01	2	47	2,50
EDUCACIÓN	8	0,00	2	6	3,66
SANIDAD	27.234	3,53	21.576	5.638	3,51
ACTIVIDADES ARTÍSTICAS	802	0,10	388	336	3,25
OTROS SERVICIOS	6.382	0,83	2.473	1.909	5,63
HOGARES	-	0,0	-	-	-
TOTAL SERVICIOS	452.445	58,63	233.731	210.586	2,72

En el epígrafe de la industria manufacturera, también podemos estimar una desagregación, que sería la siguiente:

SECCIONES CNAE	TRABAJ.	MUJERES	HOMBRES	% S/TOTAL	INC. SAL.
ALIMENTACIÓN	61.208	38.837	22.371	29,25	1,51
BEBIDAS	3.303	1.003	2.300	1,58	3,35
TABACO	-	-	-	-	-
TEXTIL	515	117	398	0,25	5,70
CONFECCIÓN	-	-	-	-	-
CUERO Y CALZADO	-	-	-	-	-
MADERA Y CORCHO	16.744	4.726	12.018	8,00	2,69
PAPEL	-	-	-	-	-
ARTES GRÁFICAS	-	-	-	-	-
COQUERÍAS Y REFINO	524	150	374	0,25	4,00
QUÍMICA	68	SIN DATO	SIN DATO	0,03	1,50
PRODUCTOS FARMACÉUTICOS	-	-	-	-	-
CAUCHO Y PLÁSTICO	6.000	2.100	3.900	2,87	5,80
PRODUCT. MINERAL NO METAL.	1.442	258	1.185	0,69	3,33
METALURGIA	119.206	24.657	94.549	56,96	5,36
PRODUCTOS METÁLICOS	-	-	-	-	-
PRODUCT. INFORMÁT. ELÉCT.	-	-	-	-	-
MATERIAL Y EQUIPO ELÉCT.	-	-	-	-	-
FABRICACIÓN MAQUINARIA	-	-	-	-	-
FABRICACIÓN VEHÍCULOS	161	21	140	0,08	3,24
FABRIC. OTRO MAT. TRANSP.	17	1	16	0,01	4,00
FABRICACIÓN DE MUEBLES	-	-	-	-	-
OTRAS INDUST. MANUFACT.	92	11	81	0,04	3,25
REPARAC. E INSTAL. MAQUIN.	-	-	-	-	-
TOTAL INDUSTRIA MANUF.	209.280	71.881	137.332	100,00	3,98

8.- DATOS POR TAMAÑO DE EMPRESA

Respecto a los datos de que disponemos, de los convenios de empresa registrados hasta el mes de septiembre, los resultados son los siguientes:

	CONVENIOS	PLANTILLA MEDIA	INCREM. SAL.
MICROEMPRESAS	3	7,00	1,73
PEQUEÑAS	41	27,44	2,74
MEDIANAS	56	108,84	2,91
GRANDES	26	550,58	3,03
TOTAL	126	171,08	2,98

De los 126 convenios registrados hasta el mes de septiembre, la mayor parte son de pequeñas y medianas empresas, con una plantilla media de 27,44 y de 108,84 personas trabajadoras respectivamente.

Los aumentos registrados crecen, conforme mayor es el tamaño, en el periodo analizado.

Hay que tener en cuenta, que los grupos de empresas se incluyen en el apartado otro ámbito y que el ámbito de la negociación es la Comunitat Valenciana y por tanto, no se incluyen convenios de grandes empresas de ámbito estatal.

9.- CONVENIOS DE ÁMBITO ESTATAL

A continuación, presentamos una estimación de los datos de convenios de ámbito estatal, que desagregan las personas trabajadoras afectadas por provincias, teniendo en cuenta, que existen muchos convenios que no realizan esta desagregación y que la estadística no está cerrada, por lo que los datos, aun siendo significativos, son incompletos.

Ámbito Estatal	Datos Comunidad Valenciana		
	Conv. Empresa	Conv. Otro ámbito	Total convenios
Convenios	40	23	63
Trabajadores/as	11.649	137.627	149.276
Incremento	4,10	3,49	3,54

De los convenios de ámbito estatal registrados hasta el mes de septiembre, que desagregan datos por provincias, un total de 63 afectan a personas trabajadoras en la Comunitat Valenciana, con un total de 149.276 personas, con un incremento salarial medio ponderado del 3,54%.

Por ámbito funcional, por lo que respecta al incremento salarial. Los convenios de otro ámbito (sector y grupos de empresas) registran un aumento del 3,49%, mientras que los convenios de empresa muestran un aumento del 4,10%.

10.- CONCLUSIONES

En el periodo enero-septiembre de 2023, según los datos del Registro de Convenios, tanto del 2023 como de años anteriores con efectos económicos, este año, se registra un total de 201 convenios y acuerdos parciales, afectando 771.663 personas trabajadoras, con un incremento salarial medio ponderado del 3,10%. Se registra 126 convenios de empresa, afectando a 21.556 personas trabajadoras, con un incremento del 2,98% y 75 convenios de otro ámbito, afectando a 750.107 personas trabajadoras, con un incremento del 3,10%.

Con los datos obtenidos del registro de convenios, podemos analizar la presencia de los diferentes tipos de cláusulas en los convenios colectivos.

Las cláusulas con mayor relevancia, con un porcentaje (sobre el total de personas trabajadoras con convenio, en el periodo de referencia) en torno o superior al 85-90%, tenemos las siguientes cláusulas:

- 1.- Las cláusulas sobre Clasificación Profesional, con un 95,41%.
- 2.- Las cláusulas sobre Complementos de Prestaciones Sociales con un porcentaje del 88,58%.
- 3.- Las cláusulas sobre Actividad Sindical, con un 88,02%.
- 3.- Las cláusulas sobre Igualdad, con un 82,83%.
- 4.- Las cláusulas sobre Empleo y Contratación, con un 81,36%.

En un nivel también elevado, las Cláusulas sobre Horas Extra, con un 79,93% y las cláusulas sobre Aplicación e Interpretación del Convenio, con un 73,39%.

Le sigue en importancia, las cláusulas sobre Salud Laboral con un 48,17%, Formación, con un 46,17% y las cláusulas sobre Jubilación, con un 37,34%.

En menores porcentajes se encuentra la cláusula sobre Organización del Trabajo y Nuevas Tecnologías, con un 20,53%.

Respecto a la presencia de la cláusula de Garantía Salarial afecta a un 49,18% del total de personas trabajadoras.

Para conocer, con más detalle, los posibles efectos de la inclusión o la ausencia de dicha cláusula en los convenios colectivos, podemos analizar esta característica en relación con los incrementos salariales registrados.

Dentro de los convenios con cláusula de garantía salarial, la mayor parte recoge un incremento superior al 2%, afectando a 249.210 personas trabajadoras.

Los convenios sin revisión son un total de 148, afectando a 392.163 personas trabajadoras.

Teniendo en cuenta el incremento salarial pactado (independientemente de la existencia de cláusula de garantía salarial), la gran mayoría recoge un aumento superior al 2%, afectando al 66,76% del total de personas trabajadoras. Le sigue el grupo con un aumento superior al 1,5% e igual o inferior al 2%, que afecta al 18,53% del total de personas trabajadoras, con convenio negociado en el ámbito de la Comunitat Valenciana.

Por sectores, la negociación colectiva refleja que el 27,95% de las personas trabajadoras forman parte del sector industrial, el 58,63% del sector servicios, el 5,79% el sector agrario y el 7,63% en la construcción.

Por tamaño de empresa, se constata que la media de personas trabajadoras por empresa, en los convenios de sector es de 6,5 personas trabajadoras, es decir, microempresas.

Mientras que, analizando los convenios de empresa registrados, la mayoría son de pequeñas y medianas empresas, con una plantilla media de 27,44 y 108,84 personas trabajadoras.

Respecto a la representación sindical, hasta el mes de septiembre de 2023, los datos del registro de convenios muestran que la Unión General de Personas trabajadoras del País Valenciano ha intervenido en un total de 153 convenios, que cubren a 761.743 personas trabajadoras, el 98,71% del total, en dicho periodo. El total de representantes es de 506.

Las hojas estadísticas también nos permiten analizar la representación sindical por sexos. Se observa cómo hay una mayoría de hombres en la negociación. Si nos atenemos a los datos de UGT, un total de 351 hombres participaron en la negociación, frente a 155 mujeres, es decir, el 69,37% de los negociadores son hombres, aumentando la presencia de mujeres con respecto al año anterior.

Por ámbito funcional, hasta el mes de septiembre de 2023, la UGT-PV participa en la negociación de 70 convenios de otro ámbito y 83 de empresa y por ámbito territorial, en el mismo periodo, en 51 convenios en la provincia de Valencia, 54 en Alicante, 31 en Castellón y 17 de ámbito autonómico.