

**NEGOCIACIÓN COLECTIVA  
EN LA  
COMUNITAT VALENCIANA  
HASTA  
DICIEMBRE DE 2023**

---



**SECRETARÍA DE ACCIÓN SINDICAL**

**GABINETE TÉCNICO**

# Contenido

---

NEGOCIACIÓN COLECTIVA ENERO - DICIEMBRE DE 2023 .....	2
1.- PRINCIPALES RESULTADOS .....	3
2.- CONVENIOS NUEVOS Y REVISADOS .....	6
3.- INCREMENTOS SALARIALES.....	8
4.- CLÁUSULAS .....	10
5.- REPRESENTACIÓN SINDICAL EN LA NEGOCIACIÓN COLECTIVA.....	26
6.- INAPLICACIÓN DE CONVENIOS .....	29
7.- DATOS SECTORIALES SEGÚN C.N.A.E. ....	30
8.- DATOS POR TAMAÑO DE EMPRESA .....	33
9.- CONVENIOS DE ÁMBITO ESTATAL .....	34
10.- CONCLUSIONES .....	35

## NEGOCIACIÓN COLECTIVA ENERO - DICIEMBRE DE 2023

---

En primer lugar, reseñamos los datos que recoge la estadística publicada por el Ministerio de Empleo y Seguridad Social que muestran para la Comunidad Valenciana, un total de 263 convenios, que afectan a 861.798 personas trabajadoras, con un incremento salarial pactado del 2,89%, hasta el mes de diciembre.

Del total de convenios, 179 son de empresa y 84 de otro ámbito, afectando a 25.757 y 836.041 personas trabajadoras, respectivamente. El incremento salarial medio ponderado en los convenios de empresa es del 2,96%, mientras que en los de ámbito superior es del 2,89%.

En el conjunto de España, hasta el mes de diciembre de 2023, se habían registrado un total de 3.512 convenios, afectando a 10.952.544 personas trabajadoras, con un incremento salarial medio ponderado del 3,46%, es decir, por encima de la media de la Comunitat Valenciana. Un total de 2.534 eran convenios de empresa, afectando a 626.302 personas trabajadoras, con un incremento del 3,26% y 978 eran convenios de otro ámbito, afectando a 10.326.242 personas trabajadoras, con un incremento del 3,47%.

## 1.- PRINCIPALES RESULTADOS

Según datos obtenidos del Registro de Convenios, hasta el mes de diciembre de 2023, se habían registrado un total de 222 convenios, que afectaban a 859.743 personas trabajadoras.

El incremento salarial medio ponderado se situaba en el 3,18%, en dicho periodo.

Ámbito	Total Comunidad Valenciana		
	Conv. Empresa	Conv. Otro ámbito	Total convenios
Convenios	139	83	222
Trabajadores/as	22.971	836.772	859.743
Incremento	2,97	3,19	3,18

Los convenios de empresa registrados hasta el mes de diciembre, son un total de 139 afectando a 22.971 personas trabajadoras, con un incremento salarial medio del 2,97%.

Los convenios de ámbito superior son un total de 83 afectando a 836.772 personas trabajadoras, con un aumento salarial del 3,19%. El número de empresas afectadas es de 157.564.

Por ámbito territorial de negociación, los resultados son los siguientes:

1.- En el ámbito Autonómico, se registran 23 convenios, afectando a 202.360 personas trabajadoras, con un incremento salarial medio ponderado del 2,27%.

Ámbito	Autonómico		
	Conv. Empresa	Conv. Otro ámbito	Total convenios
Total Convenios	6	17	23
Trabajadores/as	2.044	200.316	202.360
Incremento	2,25	2,27	2,27

2.- En la provincia de **Alicante**, se registra 73 convenios, afectando a 236.893 personas trabajadoras, con un incremento salarial del 3,07%.

Por tipo de convenio, los resultados son:

Ámbito	Alicante		
	Conv. Empresa	Conv. Otro ámbito	Total Convenios
Total Convenios	45	28	73
Trabajadores/as	6.353	230.540	236.893
Incremento	3,05	3,07	3,07

3.- En la provincia de **Castellón**, se firman 37 convenios, con un incremento del 3,61% y afectando a 74.687 personas trabajadoras.

Ámbito	Castellón		
	Conv. Empresa	Conv. Otro ámbito	Total Convenios
Total Convenios	25	12	37
Trabajadores/as	3.137	71.550	74.687
Incremento	2,39	3,67	3,61

4.- Por último, en la provincia de **Valencia**, se registran un total de 89 convenios, afectando a 345.803 personas trabajadoras, con un incremento salarial del 3,70%.

Ámbito	Valencia		
	Conv. Empresa	Conv. Otro ámbito	Total Convenios
Total Convenios	63	26	89
Trabajadores/as	11.437	334.366	345.803
Incremento	3,22	3,72	3,70

Respecto a los datos de jornada, podemos estimar la jornada media anual, en aquellos convenios en que aparece este dato, obteniendo los siguientes resultados, hasta el mes de diciembre de 2023, por ámbito territorial:

AUTONÓMICO	1.778,77
ALICANTE	1.780,25
CASTELLÓN	1.767,88
VALENCIA	1.766,52
TOTAL COMUNIDAD	1.773,38

La jornada media anual, hasta el mes de diciembre, muestra un valor, para la Comunitat Valenciana de 1.773,38 horas.

## 2.- CONVENIOS NUEVOS Y REVISADOS

### CONVENIOS NUEVOS

	CONVENIOS	TRABAJADORES/AS	INCREMENTO
AUTONÓMICO OTRO ÁMBITO	9	88.058	2,91
AUTÓMICO EMPRESA	-	-	-
TOTAL AUTONÓMICO	9	88.058	2,91
ALICANTE OTRO ÁMBITO	11	70.944	4,68
ALICANTE EMPRESA	19	2.403	4,62
TOTAL ALICANTE	30	73.347	4,67
CASTELLÓN OTRO ÁMBITO	6	20.696	4,07
CASTELLÓN EMPRESA	9	1.401	2,92
TOTAL CASTELLÓN	15	22.097	4,00
VALENCIA OTRO ÁMBITO	12	236.837	4,01
VALENCIA EMPRESA	32	6.521	3,80
TOTAL VALENCIA	44	243.358	4,01
TOTAL OTRO ÁMBITO	38	416.535	3,89
TOTAL EMPRESA	60	10.325	3,87
TOTAL C.V.	98	426.860	3,89

Atendiendo al inicio de vigencia del convenio, según vemos en el anterior cuadro se registran un total de 98 convenios nuevos, que afectan a 426.860 personas trabajadoras, con un incremento salarial del 3,89%.

**CONVENIOS REVISADOS**

	CONVENIOS	TRABAJADORES/AS	INCREMENTO
AUTONÓMICO OTRO ÁMBITO	8	112.258	1,77
AUTÓMICO EMPRESA	6	2.044	2,25
TOTAL AUTONÓMICO	14	114.302	1,78
ALICANTE OTRO ÁMBITO	17	159.596	2,34
ALICANTE EMPRESA	26	3.950	2,12
TOTAL ALICANTE	43	163.546	2,33
CASTELLÓN OTRO ÁMBITO	6	50.854	3,44
CASTELLÓN EMPRESA	16	1.736	1,96
TOTAL CASTELLÓN	22	52.590	3,39
VALENCIA OTRO ÁMBITO	14	97.529	3,00
VALENCIA EMPRESA	31	4.916	2,44
TOTAL VALENCIA	45	102.445	2,97
TOTAL OTRO ÁMBITO	45	420.237	2,47
TOTAL EMPRESA	79	12.646	2,24
TOTAL C.V.	124	432.883	2,47

Por lo que respecta a los convenios revisados se registra un total de 124 afectando a 432.883 personas trabajadoras, y con un incremento salarial medio ponderado del 2,47%.

	CONVENIOS	TRABAJADORES/AS	% INCREMENTO SALARIAL
NUEVOS	98	426.860	3,89
REVISADOS	124	432.883	2,47

En conclusión, los convenios nuevos muestran un aumento superior al de los revisados, recogiendo, en parte, los efectos de la firma del nuevo AENC (Acuerdo Estatal para la Negociación Colectiva).

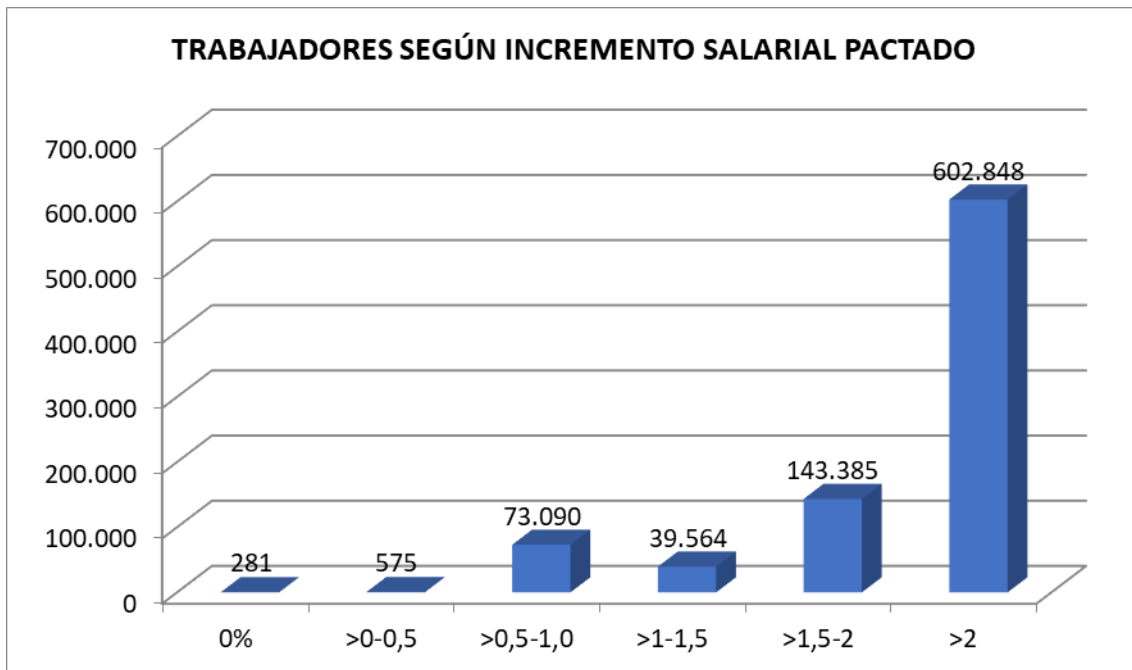


### 3.- INCREMENTOS SALARIALES

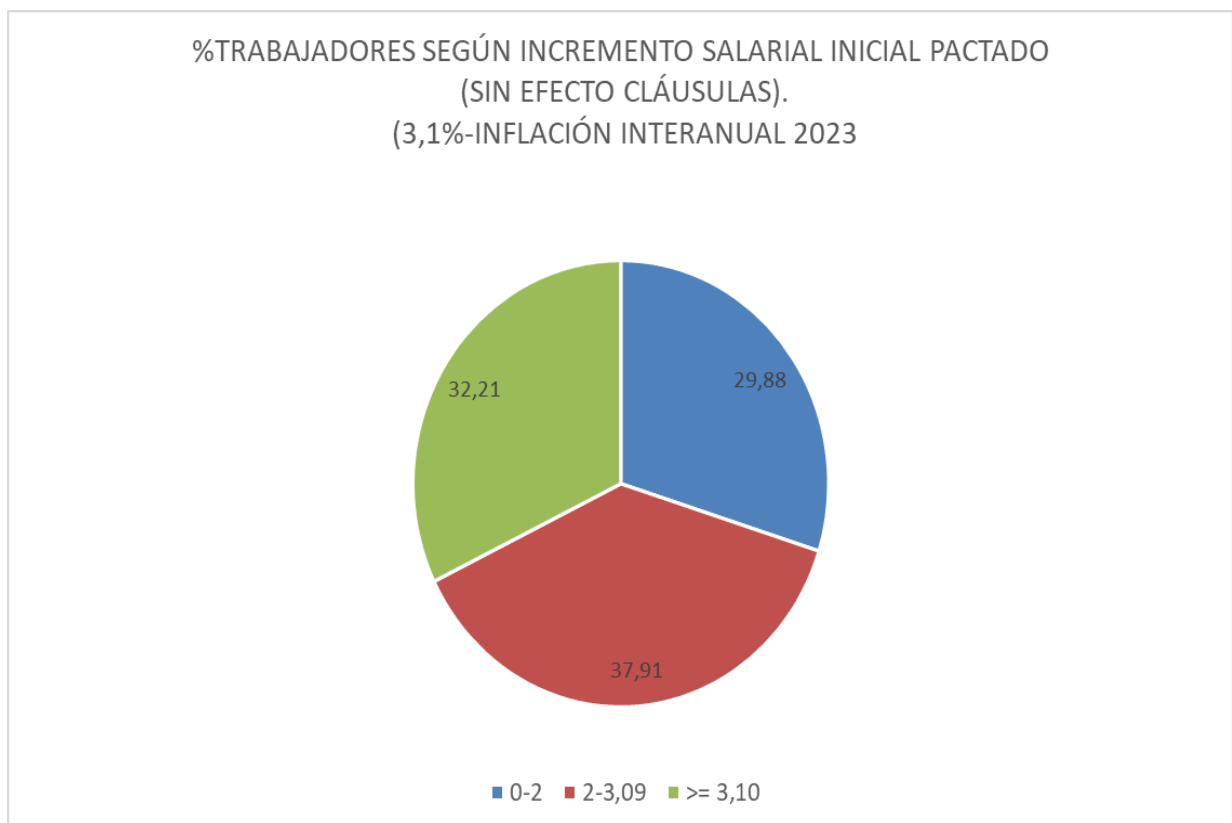
Teniendo en cuenta el incremento salarial pactado (independientemente de si existe cláusula de revisión), la mayoría, en concreto, el 70,12% de las personas trabajadoras afectadas por convenio hasta la fecha, registran un aumento superior al 2%, el 16,68%, un incremento superior al 1,5% e igual o inferior al 2%, un 4,60%, un incremento superior al 1,0% e igual o inferior al 1,5% y el restante 8,60% de personas trabajadoras, incrementos iguales o inferiores al 1%.

Los datos desagregados se observan el siguiente cuadro.

INCREMENTO SALARIAL PACTADO	TRABAJADORES/AS	% S/TOTAL
0	281	0,03
>0-0,5%	575	0,07
>0,5-1%	73.090	8,50
>1-1,5%	39.564	4,60
>1,5-2%	143.385	16,68
>2%	602.848	70,12



Tomando como referencia el IPC interanual del año 2023 que se sitúa en el 3,1%, podemos determinar el número de personas trabajadoras con un incremento salarial inicial pactado (es decir, sin tener en cuenta las cláusulas de revisión, que al activarse aumentarán la cifra en el futuro), superior a dicho porcentaje y que, por tanto, mantienen o incrementan su poder adquisitivo. Esta cifra asciende a 376.935 personas trabajadoras, lo que representa el 32,21% del total registrado, en el año 2023.



Si utilizáramos como referencia, la inflación media que se ha situado en el 3,55%, el porcentaje sería ligeramente menor, situándose en el 29,85%.

## 4.- CLÁUSULAS

A continuación, podemos analizar las principales cláusulas que se incluyen en los convenios colectivos. Así, podemos destacar:

### CLÁUSULA DE GARANTÍA SALARIAL

	CONVENIOS	TRABAJADORES/AS	% sobre total trabajadores/as de cada ámbito
Convenios Otro ámbito	36	459.631	54,93
Convenios Empresa	30	5.865	25,53
<b>Total Convenios</b>	<b>66</b>	<b>465.496</b>	<b>54,14</b>

Con datos hasta diciembre de 2023, el número de convenios que incluye cláusula de garantía salarial es de 66 lo que supone el 29,73% del total registrado, protegiendo a 465.496 personas trabajadoras, lo que supone el 54,14% del total de personas trabajadoras con convenio a dicha fecha.

A continuación, se muestran los convenios y las personas trabajadoras afectadas, con este tipo de cláusula, por ámbito territorial.

CONVENIOS	GARANTÍA SALARIAL	
	CONVENIOS	TRABAJADORES/AS
COMUNIDAD OTRO ÁMBITO	9	90.459
COMUNIDAD EMPRESA	1	66
<b>TOTAL</b>	<b>10</b>	<b>90.525</b>
ALICANTE OTRO ÁMBITO	8	85.288
ALICANTE EMPRESA	12	1.591
<b>TOTAL</b>	<b>20</b>	<b>86.879</b>
CASTELLÓN OTRO ÁMBITO	1	11.500
CASTELLÓN EMPRESA	-	-
<b>TOTAL</b>	<b>1</b>	<b>11.500</b>
VALENCIA OTRO ÁMBITO	18	272.384
VALENCIA EMPRESA	17	4.208
<b>TOTAL</b>	<b>35</b>	<b>276.592</b>

## CONVENIOS CON REVISIÓN SALARIAL

Analizando con más detalle, los convenios que incluyen cláusula, podemos obtener los siguientes cuadros, en donde se establecen, los convenios registrados, según el incremento salarial medio ponderado.

Los convenios que recogen un incremento superior al 2,0% afectan a 334.820 personas trabajadoras, siendo con diferencia los más numerosos.

	0		>0-0,5%		>0,5% -1%	
	CONV.	TRAB.	CONV.	TRAB.	CONV.	TRAB.
AUT. OTRO ÁMBITO	0	0	0	0	0	0
AUT. EMPRESA	0	0	0	0	0	0
TOTAL CDAD.	0	0	0	0	0	0
ALIC. OTRO ÁMBITO	0	0	0	0	0	0
ALIC. EMPRESA	0	0	1	41	1	78
TOTAL ALICANTE	0	0	1	41	1	78
CAST.OTRO ÁMBITO	0	0	0	0	0	0
CAST. EMPRESA	0	0	0	0	0	0
TOTAL CAST.	0	0	0	0	0	0
VAL. OTRO ÁMBITO	0	0	0	0	1	2.626
VAL. EMPRESA	0	0	0	0	0	0
TOTAL VAL.	0	0	0	0	1	2.626
TOTAL OTRO ÁMBITO	0	0	0	0	1	2.626
TOTAL EMPRESA	0	0	1	41	1	78
TOTAL	0	0	1	41	2	2.704

	>1%-1,5%		>1,5%-2%		>2%	
	CONV.	TRAB.	CONV.	TRAB.	CONV.	TRAB.
CDAD. OTRO ÁMBITO	1	35.400	0	0	8	55.059
CDAD. EMPRESA	0	0	0	0	1	66
TOTAL CDAD.	1	35.400	0	0	9	55.125
ALIC. OTRO ÁMBITO	1	2.100	2	34.128	5	49.060
ALIC. EMPRESA	2	131	3	655	3	686
TOTAL ALICANTE	3	2.231	5	34.783	10	49.746
CAST. OTRO ÁMBITO	0	0	0	0	1	11.500
CAST. EMPRESA	0	0	0	0	0	0
TOTAL CAST.	0	0	0	0	1	11.500
VAL. OTRO ÁMBITO	0	0	3	53.752	14	216.006
VAL. EMPRESA	2	120	4	1.645	11	2.443
TOTAL VAL.	2	120	7	55.397	25	218.449
TOTAL OTRO ÁMBITO	2	37.500	5	87.880	28	331.625
TOTAL EMPRESA	4	251	7	2.300	17	3.195
TOTAL	6	37.751	12	90.180	45	334.820

**CONVENIOS SIN REVISIÓN SALARIAL**

Si vemos los convenios sin revisión según el siguiente cuadro, ascienden a 156 convenios, afectando a 394.247 personas trabajadoras. Con una congelación salarial se registra 3 convenios, que afectan a 274 personas trabajadoras.

En este caso, el mayor volumen también se registra en aquellos con un incremento superior al 2%% con un total de 268.028 personas trabajadoras.

	0		>0-0,5%		>0,5% -1%	
	CONV.	TRAB.	CONV.	TRAB.	CONV.	TRAB.
CDAD. OTRO ÁMBITO	0	0	0	0	2	43.900
CDAD. EMPRESA	1	175	0	0	0	0
TOTAL CDAD.	1	175	0	0	2	43.900
ALIC. OTRO ÁMBITO	0	0	0	0	2	25.905
ALIC. EMPRESA	1	93	0	0	2	29
TOTAL ALICANTE	1	93	0	0	4	25.934
CAST.OTRO ÁMBITO	0	0	0	0	0	0
CAST. EMPRESA	0	0	2	426	4	624
TOTAL CAST.	0	0	2	426	4	624
VAL. OTRO ÁMBITO	0	0	0	0	0	0
VAL. EMPRESA	1	6	3	108	4	258
TOTAL VAL.	1	6	3	108	4	258
TOTAL OTRO ÁMBITO	0	0	0	0	4	69.805
TOTAL EMPRESA	3	274	5	534	10	911
TOTAL	3	274	5	534	14	70.716

	>1%-1,5%		>1,5%-2%		>2%	
	CONV.	TRAB.	CONV.	TRAB.	CONV.	TRAB.
CDAD. OTRO ÁMBITO	0	0	0	0	6	65.957
CDAD. EMPRESA	1	24	1	1.584	2	195
TOTAL CDAD.	1	24	1	1.584	8	66.152
ALIC. OTRO ÁMBITO	0	0	3	38.135	15	81.212
ALIC. EMPRESA	8	1.773	6	409	16	2.458
TOTAL ALICANTE	8	1.773	9	38.544	31	83.670
CAST.OTRO ÁMBITO	0	0	1	45	10	60.005
CAST. EMPRESA	0	0	4	380	15	1.707
TOTAL CAST.	0	0	5	425	25	61.712
VAL. OTRO ÁMBITO	0	0	2	10.550	6	51.432
VAL. EMPRESA	1	16	6	1.779	31	5.062
TOTAL VAL.	1	16	8	12.329	37	56.494
TOTAL OTRO ÁMBITO	0	0	6	48.730	37	258.606
TOTAL EMPRESA	10	1.813	17	4.152	64	9.422
TOTAL	10	1.813	23	52.882	101	268.028

**CLÁUSULAS SOBRE EMPLEO Y CONTRATACIÓN**

	CONVENIOS	TRABAJADORES/AS	% sobre total trabajadores/as de cada ámbito
Convenios Otro ámbito	51	702.797	83,99
Convenios Empresa	62	10.976	47,78
<b>Total Convenios</b>	<b>113</b>	<b>713.773</b>	<b>83,02</b>

Las cláusulas sobre empleo y contratación se recogen en un total de 113 convenios, afectando a 713.773 personas trabajadoras, lo que supone el 83,02% del total de personas trabajadoras con convenio hasta diciembre de 2023.

A continuación, se muestran los convenios y las personas trabajadoras afectadas, con este tipo de cláusula, por ámbito territorial.

	<b>EMPLEO Y CONTRATACIÓN</b>	
<b>CONVENIOS</b>	<b>CONVENIOS</b>	<b>TRABAJADORES/AS</b>
COMUNIDAD OTRO ÁMBITO	14	167.686
COMUNIDAD EMPRESA	6	2.044
<b>TOTAL</b>	<b>20</b>	<b>169.730</b>
ALICANTE OTRO ÁMBITO	9	146.562
ALICANTE EMPRESA	27	3.490
<b>TOTAL</b>	<b>36</b>	<b>150.052</b>
CASTELLÓN OTRO ÁMBITO	8	65.792
CASTELLÓN EMPRESA	8	997
<b>TOTAL</b>	<b>16</b>	<b>66.789</b>
VALENCIA OTRO ÁMBITO	20	322.757
VALENCIA EMPRESA	21	4.445
<b>TOTAL</b>	<b>41</b>	<b>327.202</b>



**CLÁUSULAS SOBRE COMPLEMENTOS DE OTRAS PRESTACIONES SOCIALES**

	CONVENIOS	TRABAJADORES/AS	% sobre total trabajadores/as de cada ámbito
Convenios Otro ámbito	68	752.073	89,88
Convenios Empresa	106	19.157	83,40
<b>Total Convenios</b>	<b>174</b>	<b>771.230</b>	<b>89,70</b>

Las cláusulas sobre complementos de otras prestaciones sociales afectan al 89,70% del total de personas trabajadoras, y se incluyen en el 78,38% de los convenios registrados.

A continuación, se muestran los convenios y las personas trabajadoras afectadas, con este tipo de cláusula, por ámbito territorial.

	<b>COMPLEMENTO OTRAS PRESTACIONES SOCIALES</b>	
<b>CONVENIOS</b>	<b>CONVENIOS</b>	<b>TRABAJADORES/AS</b>
COMUNIDAD OTRO ÁMBITO	16	106.316
COMUNIDAD EMPRESA	5	1.904
<b>TOTAL</b>	<b>21</b>	<b>162.220</b>
ALICANTE OTRO ÁMBITO	18	196.530
ALICANTE EMPRESA	36	5.961
<b>TOTAL</b>	<b>54</b>	<b>202.491</b>
CASTELLÓN OTRO ÁMBITO	9	63.487
CASTELLÓN EMPRESA	15	2.018
<b>TOTAL</b>	<b>24</b>	<b>65.505</b>
VALENCIA OTRO ÁMBITO	25	331.740
VALENCIA EMPRESA	50	9.274
<b>TOTAL</b>	<b>75</b>	<b>341.014</b>

**CLÁUSULAS SOBRE SEGURIDAD, SALUD LABORAL Y MEDIO AMBIENTE**

	CONVENIOS	TRABAJADORES/AS	% sobre total trabajadores/as de cada ámbito
Convenios Otro ámbito	30	404.281	48,31
Convenios Empresa	37	7.538	32,82
<b>Total Convenios</b>	<b>67</b>	<b>411.819</b>	<b>47,90</b>

Las cláusulas sobre Salud Laboral aparecen en 67 convenios, afectando a 411.819 personas trabajadoras, lo que representa el 47,90% del total de personas trabajadoras.

A continuación, se muestran los convenios y las personas trabajadoras afectadas, con este tipo de cláusula, por ámbito territorial.

	SEGURIDAD, SALUD LABORAL Y MEDIO AMBIENTE	
CONVENIOS	CONVENIOS	TRABAJADORES/AS
COMUNIDAD OTRO ÁMBITO	7	72.815
COMUNIDAD EMPRESA	3	1.899
<b>TOTAL</b>	<b>10</b>	<b>74.714</b>
ALICANTE OTRO ÁMBITO	10	167.993
ALICANTE EMPRESA	15	2.058
<b>TOTAL</b>	<b>25</b>	<b>170.051</b>
CASTELLÓN OTRO ÁMBITO	3	35.426
CASTELLÓN EMPRESA	2	482
<b>TOTAL</b>	<b>5</b>	<b>35.728</b>
VALENCIA OTRO ÁMBITO	10	128.227
VALENCIA EMPRESA	17	3.099
<b>TOTAL</b>	<b>27</b>	<b>131.326</b>

**CLÁUSULAS SOBRE HORAS EXTRA**

	CONVENIOS	TRABAJADORES/AS	% sobre total trabajadores/as de cada ámbito
Convenios Otro ámbito	59	685.065	81,87
Convenios Empresa	122	19.394	84,43
<b>Total Convenios</b>	<b>181</b>	<b>704.459</b>	<b>81,94</b>

La cláusula sobre horas extra se recoge en la mayor parte de los convenios, y afecta a 704.459 personas trabajadoras, lo que supone el 81,94% del total.

A continuación, se muestran los convenios y las personas trabajadoras afectadas, con este tipo de cláusula, por ámbito territorial.

CONVENIOS	HORAS EXTRA	
	CONVENIOS	TRABAJADORES/AS
COMUNIDAD OTRO ÁMBITO	15	161.386
COMUNIDAD EMPRESA	6	2.044
<b>TOTAL</b>	<b>21</b>	<b>163.430</b>
ALICANTE OTRO ÁMBITO	16	207.884
ALICANTE EMPRESA	38	5.694
<b>TOTAL</b>	<b>54</b>	<b>213.578</b>
CASTELLÓN OTRO ÁMBITO	8	60.154
CASTELLÓN EMPRESA	22	2.554
<b>TOTAL</b>	<b>30</b>	<b>62.708</b>
VALENCIA OTRO ÁMBITO	20	255.641
VALENCIA EMPRESA	56	9.102
<b>TOTAL</b>	<b>76</b>	<b>264.743</b>

**CLÁUSULAS SOBRE ACTIVIDAD SINDICAL**

	CONVENIOS	TRABAJADORES/AS	% sobre total trabajadores/as de cada ámbito
Convenios Otro ámbito	54	750.825	89,73
Convenios Empresa	55	13.323	58,00
<b>Total Convenios</b>	<b>109</b>	<b>764.148</b>	<b>88,88</b>

Esta cláusula se recoge en un total de 109 convenios, afectando a 764.148 personas trabajadoras, lo que supone un 88,88% del total.

A continuación, se muestran los convenios y las personas trabajadoras afectadas, con este tipo de cláusula, por ámbito territorial.

	ACTIVIDAD SINDICAL	
CONVENIOS	CONVENIOS	TRABAJADORES/AS
COMUNIDAD OTRO ÁMBITO	14	194.916
COMUNIDAD EMPRESA	2	1.639
<b>TOTAL</b>	<b>16</b>	<b>196.555</b>
ALICANTE OTRO ÁMBITO	15	187.821
ALICANTE EMPRESA	21	3.890
<b>TOTAL</b>	<b>36</b>	<b>191.711</b>
CASTELLÓN OTRO ÁMBITO	8	67.696
CASTELLÓN EMPRESA	4	640
<b>TOTAL</b>	<b>12</b>	<b>68.336</b>
VALENCIA OTRO ÁMBITO	17	300.392
VALENCIA EMPRESA	28	7.154
<b>TOTAL</b>	<b>45</b>	<b>307.546</b>

**CLÁUSULAS SOBRE CLASIFICACIÓN PROFESIONAL Y MOVILIDAD FUNCIONAL**

	CONVENIOS	TRABAJADORES/AS	% sobre total trabajadores/as de cada ámbito
Convenios Otro ámbito	67	801.624	95,80
Convenios Empresa	125	21.153	92,09
<b>Total Convenios</b>	<b>192</b>	<b>822.777</b>	<b>95,70</b>

Esta cláusula se incluye en 192 convenios, afectando a 822.777 personas trabajadoras, lo que significa el 95,70% del total de personas trabajadoras con convenio, hasta el mes de diciembre de 2023.

A continuación, se muestran los convenios y las personas trabajadoras afectadas, con este tipo de cláusula, por ámbito territorial.

	CLASIFICACIÓN PROFESIONAL Y MOVILIDAD FUNCIONAL	
CONVENIOS	CONVENIOS	TRABAJADORES/AS
COMUNIDAD OTRO ÁMBITO	16	191.386
COMUNIDAD EMPRESA	6	2.044
<b>TOTAL</b>	<b>22</b>	<b>193.430</b>
ALICANTE OTRO ÁMBITO	20	224.160
ALICANTE EMPRESA	42	5.756
<b>TOTAL</b>	<b>56</b>	<b>229.916</b>
CASTELLÓN OTRO ÁMBITO	8	55.558
CASTELLÓN EMPRESA	23	3.110
<b>TOTAL</b>	<b>31</b>	<b>58.668</b>
VALENCIA OTRO ÁMBITO	23	330.520
VALENCIA EMPRESA	54	10.243
<b>TOTAL</b>	<b>77</b>	<b>340.763</b>

**CLÁUSULAS SOBRE IGUALDAD Y NO DISCRIMINACIÓN**

	CONVENIOS	TRABAJADORES/AS	% sobre total trabajadores/as de cada ámbito
Convenios Otro ámbito	56	695.053	83,06
Convenios Empresa	106	19.345	84,21
<b>Total Convenios</b>	<b>162</b>	<b>714.398</b>	<b>83,09</b>

Las cláusulas sobre igualdad se recogen en 162 convenios, afectando a 714.398 personas trabajadoras, lo que representa el 83,09% del total.

A continuación, se muestran los convenios y las personas trabajadoras afectadas, con este tipo de cláusula, por ámbito territorial.

	<b>IGUALDAD Y NO DISCRIMINACIÓN</b>	
<b>CONVENIOS</b>	<b>CONVENIOS</b>	<b>TRABAJADORES/AS</b>
COMUNIDAD OTRO ÁMBITO	15	168.316
COMUNIDAD EMPRESA	4	1.965
<b>TOTAL</b>	<b>19</b>	<b>170.281</b>
ALICANTE OTRO ÁMBITO	18	179.100
ALICANTE EMPRESA	41	5.869
<b>TOTAL</b>	<b>59</b>	<b>184.969</b>
CASTELLÓN OTRO ÁMBITO	5	21.696
CASTELLÓN EMPRESA	15	2.279
<b>TOTAL</b>	<b>20</b>	<b>23.975</b>
VALENCIA OTRO ÁMBITO	18	325.941
VALENCIA EMPRESA	46	9.232
<b>TOTAL</b>	<b>64</b>	<b>335.173</b>

**CLÁUSULAS SOBRE FORMACIÓN Y CUALIFICACIÓN**

	CONVENIOS	TRABAJADORES/AS	% sobre total trabajadores/as de cada ámbito
Convenios Otro ámbito	26	412.314	49,27
Convenios Empresa	51	10.494	45,68
<b>Total Convenios</b>	<b>77</b>	<b>422.808</b>	<b>49,18</b>

Las cláusulas de formación se recogen en 77 convenios, el 34,68% del total de los registrados, afectando a 422.808 personas trabajadoras, lo que supone 49,18% del total.

A continuación, se muestran los convenios y las personas trabajadoras afectadas, con este tipo de cláusula, por ámbito territorial.

	FORMACIÓN Y CUALIFICACIÓN	
	CONVENIOS	TRABAJADORES/AS
COMUNIDAD OTRO ÁMBITO	7	106.830
COMUNIDAD EMPRESA	5	2.020
<b>TOTAL</b>	<b>12</b>	<b>108.850</b>
ALICANTE OTRO ÁMBITO	8	155.462
ALICANTE EMPRESA	17	2.551
<b>TOTAL</b>	<b>25</b>	<b>158.013</b>
CASTELLÓN OTRO ÁMBITO	2	791
CASTELLÓN EMPRESA	5	665
<b>TOTAL</b>	<b>7</b>	<b>1.456</b>
VALENCIA OTRO ÁMBITO	9	149.231
VALENCIA EMPRESA	24	5.258
<b>TOTAL</b>	<b>33</b>	<b>154.489</b>

**CLÁUSULAS SOBRE APLICACIÓN E INTERPRETACIÓN DEL CONVENIO**

	CONVENIOS	TRABAJADORES/AS	% sobre total trabajadores/as de cada ámbito
Convenios Otro ámbito	60	638.188	76,27
Convenios Empresa	93	15.396	67,02
<b>Total Convenios</b>	<b>153</b>	<b>653.584</b>	<b>76,02</b>

Las cláusulas sobre aplicación e interpretación del convenio se recogen en 153 convenios, afectando a 653.584 personas trabajadoras, lo que supone un 76,02% del total.

A continuación, se muestran los convenios y las personas trabajadoras afectadas, con este tipo de cláusula, por ámbito territorial.

	<b>APLICACIÓN E INTERPRETACIÓN DEL CONVENIO</b>	
<b>CONVENIOS</b>	<b>CONVENIOS</b>	<b>TRABAJADORES/AS</b>
COMUNIDAD OTRO ÁMBITO	16	170.316
COMUNIDAD EMPRESA	5	1.869
<b>TOTAL</b>	<b>21</b>	<b>172.185</b>
ALICANTE OTRO ÁMBITO	17	200.160
ALICANTE EMPRESA	32	4.666
<b>TOTAL</b>	<b>49</b>	<b>204.826</b>
CASTELLÓN OTRO ÁMBITO	6	24.837
CASTELLÓN EMPRESA	14	1.159
<b>TOTAL</b>	<b>20</b>	<b>25.996</b>
VALENCIA OTRO ÁMBITO	21	242.875
VALENCIA EMPRESA	42	7.702
<b>TOTAL</b>	<b>63</b>	<b>250.577</b>



**CLÁUSULAS SOBRE JUBILACIÓN**

	CONVENIOS	TRABAJADORES/AS	% sobre total trabajadores/as de cada ámbito
Convenios Otro ámbito	31	348.864	41,69
Convenios Empresa	65	12.107	52,71
<b>Total Convenios</b>	<b>95</b>	<b>360.971</b>	<b>41,99</b>

Las cláusulas sobre jubilación se recogen en 95 convenios, afectando a 360.971 personas trabajadoras, el 41,99% del total.

A continuación, se muestran los convenios y las personas trabajadoras afectadas, con este tipo de cláusula, por ámbito territorial.

	JUBILACIÓN	
CONVENIOS	CONVENIOS	TRABAJADORES/AS
COMUNIDAD OTRO ÁMBITO	6	84.938
COMUNIDAD EMPRESA	3	1.899
<b>TOTAL</b>	<b>9</b>	<b>86.837</b>
ALICANTE OTRO ÁMBITO	9	85.677
ALICANTE EMPRESA	23	2.784
<b>TOTAL</b>	<b>32</b>	<b>88.461</b>
CASTELLÓN OTRO ÁMBITO	4	30.354
CASTELLÓN EMPRESA	13	1.809
<b>TOTAL</b>	<b>17</b>	<b>32.163</b>
VALENCIA OTRO ÁMBITO	12	147.895
VALENCIA EMPRESA	25	5.615
<b>TOTAL</b>	<b>37</b>	<b>153.510</b>

**CLÁUSULAS SOBRE ORGANIZACIÓN DEL TRABAJO Y NUEVAS TECNOLOGÍAS**

	CONVENIOS	TRABAJADORES/AS	% sobre total trabajadores/as de cada ámbito
Convenios Otro ámbito	17	149.858	17,91
Convenios Empresa	47	10.756	46,82
<b>Total Convenios</b>	<b>64</b>	<b>160.614</b>	<b>18,68</b>

Por último, las cláusulas sobre organización del trabajo y nuevas tecnologías, se recoge en 64 convenios que afectan a 160.614 personas trabajadoras, el 18,68% del total.

A continuación, se muestran los convenios y las personas trabajadoras afectadas, con este tipo de cláusula, por ámbito territorial.

	ORGANIZACIÓN DEL TRABAJO Y NUEVAS TECNOLOGÍAS	
CONVENIOS	CONVENIOS	TRABAJADORES/AS
COMUNIDAD OTRO ÁMBITO	8	64.773
COMUNIDAD EMPRESA	1	1.584
<b>TOTAL</b>	<b>9</b>	<b>66.357</b>
ALICANTE OTRO ÁMBITO	5	69.735
ALICANTE EMPRESA	18	3.159
<b>TOTAL</b>	<b>23</b>	<b>72.894</b>
CASTELLÓN OTRO ÁMBITO	-	-
CASTELLÓN EMPRESA	4	85
<b>TOTAL</b>	<b>4</b>	<b>85</b>
VALENCIA OTRO ÁMBITO	4	15.350
VALENCIA EMPRESA	24	5.928
<b>TOTAL</b>	<b>28</b>	<b>21.278</b>

## 5.- REPRESENTACIÓN SINDICAL EN LA NEGOCIACIÓN COLECTIVA

Con los datos extraídos del registro de convenios, también podemos analizar la representación sindical en las mesas negociadoras, según el sindicato de pertenencia. Además de los sindicatos mayoritarios (UGT y CC.OO.) aparece el apartado “Otros” que recoge al resto de sindicatos y, por último, los grupos de trabajadores independientes.

Los porcentajes se obtienen sobre el total de los convenios de los que disponemos datos, que son la práctica totalidad.

En los siguientes cuadros se constata como la Unión General de Personas trabajadoras tiene una presencia mayoritaria en la negociación colectiva. Con los datos hasta el mes de diciembre de 2023, un total de 563 representantes, interviene en 169 convenios, que cubren a 847.691 personas trabajadoras, lo que representa el 98,60% del total de personas trabajadoras afectadas por convenio, hasta ese momento.

Las hojas estadísticas también nos permiten analizar la representación sindical por sexos. Se observa cómo hay una mayoría de hombres en la negociación. Si nos atenemos a los datos de UGT, un total de 397 hombres participaron en la negociación, frente a 166 mujeres, es decir, el 70,52% de las personas negociadoras son hombres.

### REPRESENTACIÓN TOTAL

	CONVENIOS		
	CONVENIOS	TRABAJADORES/AS	%S/TOTAL
UGT	169	847.691	98,60
CC.OO.	148	847.259	98,55
OTROS	54	19.983	2,32
GRUPO TRABAJ.	10	827	0,10

	REPRESENTANTES		
	REPRESENTANTES	HOMBRES	MUJERES
UGT	563	397	166
CC.OO.	505	336	169
OTROS	182	138	44
GRUPO TRABAJ.	21	18	3

En los siguientes cuadros, podemos ver un avance de la representación sindical de UGT-PV por ámbito funcional y por ámbito territorial, en la negociación colectiva registrada, hasta el mes de diciembre de 2023.

Por ámbito funcional, según vemos en el siguiente cuadro, la UGT-PV ha participado, hasta el mes de diciembre de 2023, en la negociación de 77 convenios de otro ámbito, que cubren a 829.871 personas trabajadoras y 157.564 empresas, con un total de 264 representantes, de los cuales 174 son hombres y 90 son mujeres. En el ámbito de la empresa, participa en 92 convenios, que afectan a 17.820 personas trabajadoras, con 299 representantes, con 223 hombres y 76 mujeres.

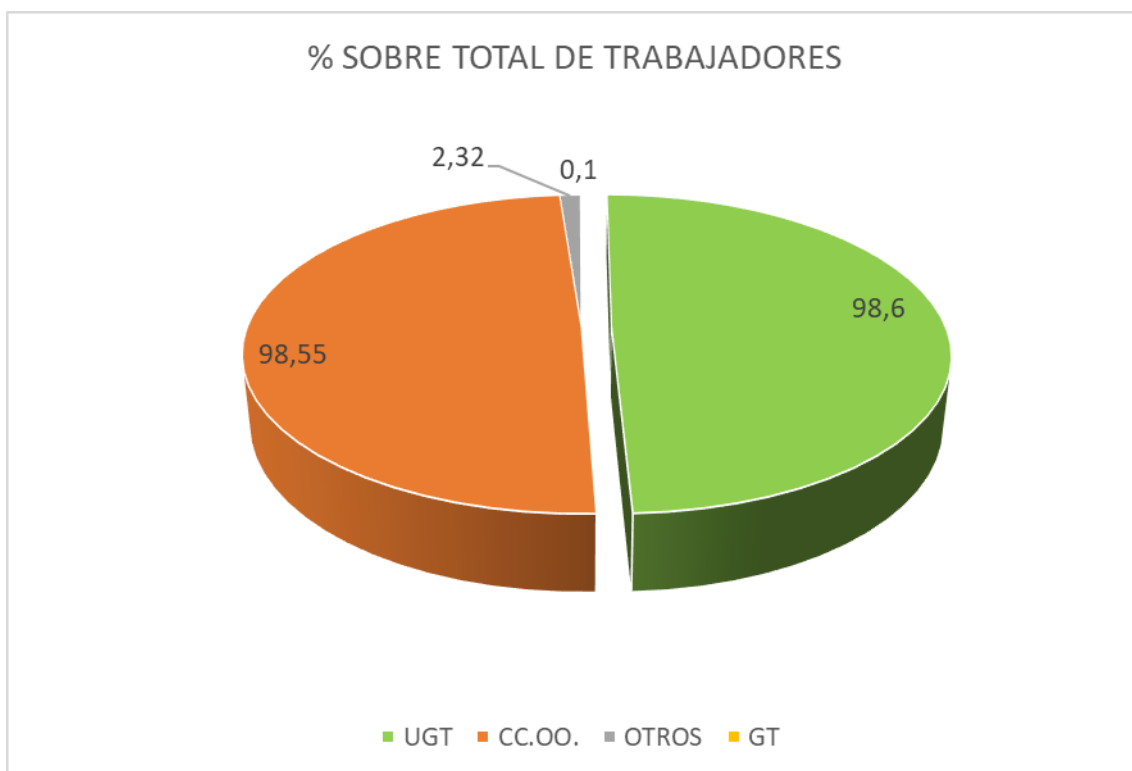
Por ámbito territorial, la UGT-PV, hasta el mes de diciembre de 2023, participa en 60 convenios de ámbito de la provincia de Valencia, en donde participan 197 representantes, 58 de Alicante, con 165 representantes, 33 de Castellón con 138 representantes y 18 convenios de ámbito autonómico, con 63 representantes.

#### REPRESENTACIÓN DE UGT-PV, POR ÁMBITO FUNCIONAL

	CONVENIOS		
	OTRO ÁMBITO	EMPRESA	TOTAL
CONVENIOS	77	92	169
TRABAJADORES/AS	829.871	17.820	847.691
EMPRESAS	157.564	92	157.656
REPRESENTANTES	264	299	563
HOMBRES	174	223	397
MUJERES	90	76	166

	ÁMBITO TERRITORIAL			
	AUTONÓMICO	ALICANTE	CASTELLÓN	VALENCIA
CONVENIOS	18	58	33	60
TRABAJADORES/AS	200.309	230.201	74.427	342.754
REPRESENTANTES	63	165	138	197
HOMBRES	33	113	106	145
MUJERES	30	52	32	52

## PORCENTAJE DE PERSONAS TRABAJADORAS CUBIERTAS, SEGÚN SINDICATOS PARTICIPANTES EN LA NEGOCIACIÓN



## 6.- INAPLICACIÓN DE CONVENIOS

Según datos extraídos del registro de convenios, hasta el mes de diciembre de 2023, se había registrado la inaplicación de 57 convenios. De estos, 28 en Valencia, 15 en Alicante y 18 en Castellón. No disponemos del número de personas trabajadoras afectados. La mayor parte de las inaplicaciones se refieren, al menos, a la cuantía salarial.

### INAPLICACIONES

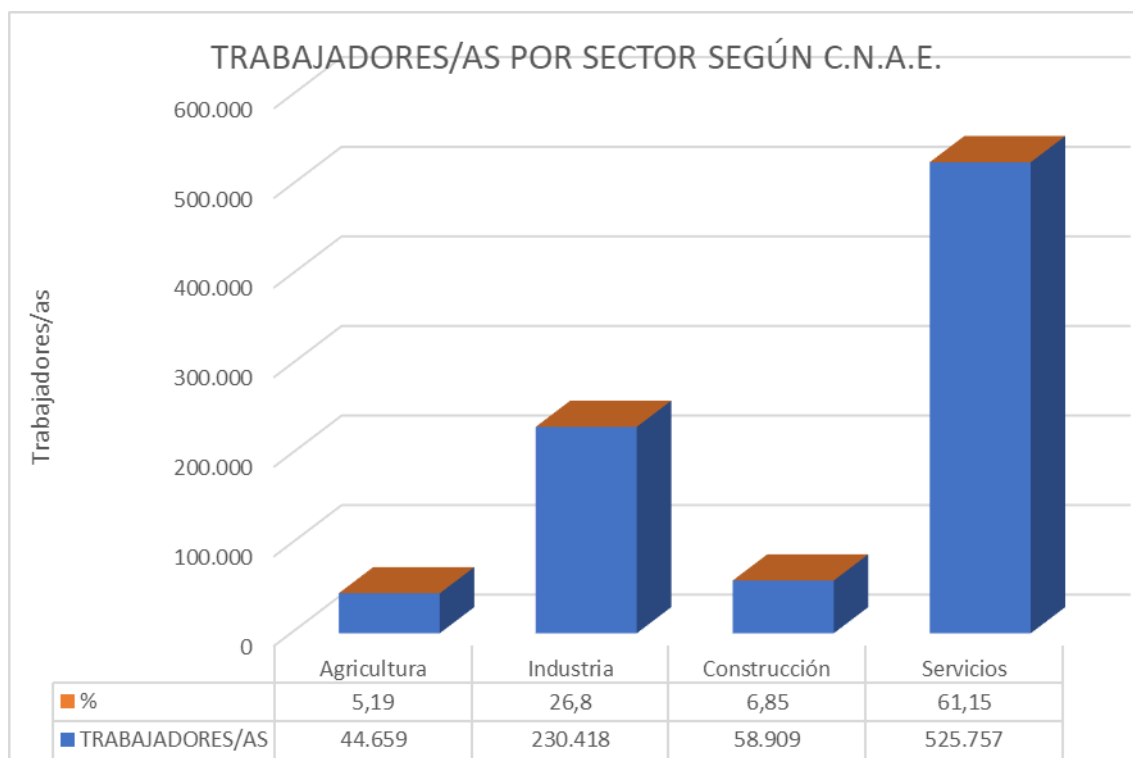
ÁMBITO	TOTAL CONVENIOS	INAP. CUANTÍA
AUTONÓMICO	-	-
ALICANTE	15	15
CASTELLÓN	18	16
VALENCIA	28	26
TOTAL	61	57

Del total de las inaplicaciones de convenio, gran parte de ellas, recogen, además de la inaplicación de la cuantía salarial, otras variables, como jornada, horario, sistemas de retribución, etc.

## 7.- DATOS SECTORIALES SEGÚN C.N.A.E.

En el siguiente cuadro y su correspondiente gráfico, recogemos el número de personas trabajadoras afectados por convenio, registrados hasta el mes de diciembre de 2023, según sector, de acuerdo con el código de la Clasificación Nacional de Actividades Económicas (C.N.A.E.)

Se observa como la mayor parte de las personas trabajadoras se enmarcan en el sector servicios con el 61,15%, seguido del sector industrial con un 26,80%, en el sector construcción se recoge el 6,85%, mientras que en el sector agrario es el 5,19% del total.



De los datos del registro de convenios, hemos extraído la desagregación sectorial, según el código de la Clasificación Nacional de Actividades Económicas (CNAE), (en aquellos convenios con varias CNAE, se asigna una de ellas) obteniendo los siguientes datos:

SECCIONES CNAE	TRABAJ.	%S/TOTAL	MUJERES	HOMBRES	INC. SAL.
AGRICULTURA, GANADERÍA	44.659	5,19	14.060	30.599	2,98
INDUSTRIAS EXTRACTIVAS	-	-	-	-	-
INDUSTRIA MANUFACTURERA	223.248	25,97	79.118	142.474	3,97
SUMINISTRO ENERGÍA	7.170	0,83	1.476	5.149	2,58
TOTAL INDUSTRIA	230.418	26,80	80.594	147.623	3,93
CONSTRUCCIÓN	58.909	6,85	6.394	25.322	3,00
COMERCIO	196.199	22,82	93.503	102.696	2,20
TRANSPORTE Y ALMACENAM.	71.566	8,32	11.274	59.492	3,35
HOSTELERÍA	148.099	17,23	76.058	72.041	3,14
INFORMACIÓN Y COMUNIC.	1.086	0,13	702	784	2,00
ACTIV. FINANC. Y SEGUROS	-	-	-	-	-
ACTIVIDADES INMOBILIARIAS	-	-	-	-	-
ACTIVIDADES PROFESIONALES	1.176	0,14	474	702	4,58
ACTIVIDADES ADMINISTRATIVAS	72.256	8,40	55.242	17.014	3,33
ADMIN. PÚBL. DEFENSA, S. SOC.	49	0,01	2	47	2,50
EDUCACIÓN	8	0,00	2	6	3,66
SANIDAD	27.234	3,17	21.576	5.658	3,51
ACTIVIDADES ARTÍSTICAS	1.702	0,20	888	736	3,38
OTROS SERVICIOS	6.382	0,74	2.473	1.909	5,63
HOGARES	-	0,00	-	-	-
TOTAL SERVICIOS	525.757	61,15	259.607	258.022	2,89



En el epígrafe de la industria manufacturera, también podemos estimar una desagregación, que sería la siguiente:

SECCIONES CNAE	TRABAJ.	MUJERES	HOMBRES	% S/TOTAL	INC. SAL.
ALIMENTACIÓN	61.594	39.054	22.540	27,59	1,51
BEBIDAS	3.303	1.003	2.300	1,48	3,35
TABACO	-	-	-	-	-
TEXTIL	515	117	398	0,23	5,70
CONFECCIÓN	-	-	-	-	-
CUERO Y CALZADO	-	-	-	-	-
MADERA Y CORCHO	18.041	4.726	12.018	8,24	2,72
PAPEL	-	-	-	-	-
ARTES GRÁFICAS	-	-	-	-	-
COQUERÍAS Y REFINO	524	150	374	0,23	4,00
QUÍMICA	68	SIN DATO	SIN DATO	0,03	1,50
PRODUCTOS FARMACÉUTICOS	-	-	-	-	-
CAUCHO Y PLÁSTICO	6.000	2.100	3.900	2,69	5,80
PRODUCT. MINERAL NO METAL.	1.514	275	1.240	0,68	3,29
METALURGIA	130.706	24.657	94.549	58,55	5,24
PRODUCTOS METÁLICOS	-	-	-	-	-
PRODUCT. INFORMÁT. ELÉCT.	-	-	-	-	-
MATERIAL Y EQUIPO ELÉCT.	-	-	-	-	-
FABRICACIÓN MAQUINARIA	-	-	-	-	-
FABRICACIÓN VEHÍCULOS	514	103	411	0,23	3,08
FABRIC. OTRO MAT. TRANSP.	17	1	16	0,01	4,00
FABRICACIÓN DE MUEBLES	-	-	-	-	-
OTRAS INDUST. MANUFACT.	92	11	81	0,04	3,25
REPARAC. E INSTAL. MAQUIN.	-	-	-	-	-
TOTAL INDUSTRIA MANUF.	223.248	72.197	137.827	100,00	3,97

## 8.- DATOS POR TAMAÑO DE EMPRESA

---

Respecto a los datos de que disponemos, de los convenios de empresa registrados hasta el mes de diciembre, los resultados son los siguientes:

	CONVENIOS	PLANTILLA MEDIA	INCREM. SAL.
MICROEMPRESAS	6	7,33	2,10
PEQUEÑAS	45	27,67	2,90
MEDIANAS	59	107,39	2,92
GRANDES	29	529,17	3,00
TOTAL	139	165,26	2,97

De los 139 convenios registrados hasta el mes de diciembre, la mayor parte son de pequeñas y medianas empresas, con una plantilla media de 27,67 y de 107,39 personas trabajadoras respectivamente.

Los aumentos registrados crecen, conforme mayor es el tamaño, en el periodo analizado.

Hay que tener en cuenta, que los grupos de empresas se incluyen en el apartado otro ámbito y que el ámbito de la negociación es la Comunitat Valenciana y por tanto, no se incluyen convenios de grandes empresas de ámbito estatal.

## 9.- CONVENIOS DE ÁMBITO ESTATAL

A continuación, presentamos una estimación de los datos de convenios de ámbito estatal, que desagregan las personas trabajadoras afectadas por provincias, teniendo en cuenta que, existen muchos convenios que no realizan esta desagregación y que la estadística no está cerrada, por lo que los datos, aun siendo significativos, son incompletos.

Ámbito Estatal	Datos Comunidad Valenciana		
	Conv. Empresa	Conv. Otro ámbito	Total convenios
Convenios	64	32	96
Trabajadores/as	15.057	175.677	190.734
Incremento	3,94	3,75	3,77

De los convenios de ámbito estatal registrados hasta el mes de diciembre, que desagregan datos por provincias, un total de 96 afectan a personas trabajadoras en la Comunitat Valenciana, con un total de 190.734 personas, con un incremento salarial medio ponderado del 3,77%.

Por ámbito funcional, por lo que respecta al incremento salarial. Los convenios de otro ámbito (sector y grupos de empresas) registran un aumento del 3,75%, mientras que los convenios de empresa muestran un aumento del 3,94%.

## 10.- CONCLUSIONES

---

**En el periodo enero-diciembre de 2023**, según los datos del Registro de Convenios, tanto del 2023 como de años anteriores con efectos económicos, este año, se registra un total de 222 convenios y acuerdos parciales, afectando 859.743 personas trabajadoras, con un incremento salarial medio ponderado del 3,18%. Se registra 139 convenios de empresa, afectando a 22.971 personas trabajadoras, con un incremento del 2,97% y 83 convenios de otro ámbito, afectando a 836.772 personas trabajadoras, con un incremento del 3,19%.

Con los datos obtenidos del registro de convenios, podemos analizar la presencia de los diferentes tipos de cláusulas en los convenios colectivos.

**Las cláusulas con mayor relevancia**, con un porcentaje (sobre el total de personas trabajadoras con convenio, en el periodo de referencia) en torno o superior al 85-90%, tenemos las siguientes cláusulas:

- 1.- Las cláusulas sobre Clasificación Profesional, con un 95,70%.
- 2.- Las cláusulas sobre Complementos de Prestaciones Sociales con un porcentaje del 89,70%.
- 3.- Las cláusulas sobre Actividad Sindical, con un 88,88%.
- 3.- Las cláusulas sobre Igualdad, con un 83,09%.
- 4.- Las cláusulas sobre Empleo y Contratación, con un 83,02%.

En un nivel también elevado, las Cláusulas sobre Horas Extra, con un 81,94% y las cláusulas sobre Aplicación e Interpretación del Convenio, con un 76,02%.

Le sigue en importancia, las cláusulas sobre Formación con un 49,18%, las de Salud Laboral con un 47,90% y las cláusulas sobre Jubilación, con un 41,49%.

En menores porcentajes se encuentra la cláusula sobre Organización del Trabajo y Nuevas Tecnologías, con un 18,68%.

**Respecto a la presencia de la cláusula de Garantía Salarial** afecta a un 54,14% del total de personas trabajadoras.

Para conocer, con más detalle, los posibles efectos de la inclusión o la ausencia de dicha cláusula en los convenios colectivos, podemos analizar esta característica, en relación con los incrementos salariales registrados.

Dentro de los convenios con cláusula de garantía salarial, la mayor parte recoge un incremento superior al 2%, afectando a 334.820 personas trabajadoras.

Los convenios sin revisión son un total de 156, afectando a 394.247 personas trabajadoras.

**Teniendo en cuenta el incremento salarial pactado (independientemente de la existencia de cláusula de garantía salarial)**, la gran mayoría recoge un aumento superior al 2%, afectando al 70,12% del total de personas trabajadoras. Le sigue el grupo con un aumento superior al 1,5% e igual o inferior al 2%, que afecta al 16,68% del total de personas trabajadoras, con convenio negociado en el ámbito de la Comunitat Valenciana.

Tomando como referencia el IPC interanual del año 2023 que se sitúa en el 3,1%, podemos determinar el número de personas trabajadoras con un incremento salarial inicial pactado (es decir, sin tener en cuenta las cláusulas de revisión, que al activarse aumentarán la cifra en el futuro), superior a dicho porcentaje y que, por tanto, mantienen o incrementan su poder adquisitivo. Esta cifra asciende a 376.935 personas trabajadoras, lo que representa el 32,21% del total registrado, en el año 2023.

Si tomáramos como referencia, la inflación media, el porcentaje sería ligeramente menor.

Respecto a los convenios nuevos y revisados, los convenios nuevos muestran un aumento superior al de los revisados, un 3,89% frente a un 2,47%, recogiendo, en parte, los efectos de la firma del nuevo AENC (Acuerdo Estatal para la Negociación Colectiva).

**Por sectores**, la negociación colectiva refleja que el 26,80% de las personas trabajadoras forman parte del sector industrial, el 61,15% del sector servicios, el 5,19% el sector agrario y el 6,85% en la construcción.

**Por tamaño de empresa**, se constata que la media de personas trabajadoras por empresa, en los convenios de sector es de 5,3 personas trabajadoras, es decir, microempresas.

Mientras que, analizando los convenios de empresa registrados, la mayoría son de pequeñas y medianas empresas, con una plantilla media de 27,67 y 107,39 personas trabajadoras.

**Respecto a la representación sindical**, hasta el mes de diciembre de 2023, los datos del registro de convenios muestran que la Unión General de Personas trabajadoras del País Valenciano ha intervenido en un total de 169 convenios, que cubren a 847.691 personas trabajadoras, el 98,60% del total, en dicho periodo. El total de representantes es de 563.

Las hojas estadísticas también nos permiten analizar la representación sindical por sexos. Se observa cómo hay una mayoría de hombres en la negociación. Si nos atenemos a los datos de UGT, un total de 397 hombres participaron en la negociación, frente a 166 mujeres, es decir, el 70,52% de los negociadores son hombres, aumentando la presencia de mujeres con respecto al año anterior.

Por ámbito funcional, hasta el mes de diciembre de 2023, la UGT-PV participa en la negociación de 77 convenios de otro ámbito y 92 de empresa y por ámbito territorial, en el mismo periodo, en 58 convenios en la provincia de Valencia, 58 en Alicante, 33 en Castellón y 18 de ámbito autonómico.