

Encuesta Población Activa. 1 trimestre.

MENOS POBLACIÓN PARADA QUE HACE UN AÑO.

La encuesta para la ciudad de València registra en general la misma tendencia que la media de la Comunitat. Al igual que para la Comunitat la [población activa](#) se ha reducido respecto al trimestre y año, cayendo también la [población ocupada](#) consecuencia de la pérdida trimestral de casi 5 mil empleos, de los que 4.400 son de mujeres.


El dato discrepante lo registra la [población parada](#), que informa de un incremento trimestral del paro, consecuencia del incremento de mujeres paradas, que actualmente en la ciudad representan el 66%, siendo mayor que el registrado por la media de la Comunitat. A pesar de este mal dato, la población parada registra un descenso anual de más del 23%, con 15 mil personas menos paradas, también localizado en el descenso del número de hombres parados. En un solo año, la ciudad ha pasado de registrar 30.300 hombres parados a 16.800 hombres. En cambio, no ha sido así para las mujeres, que casi

La cifra de mujeres paradas duplica a la de los hombres.

El 66% del total de población parada de la ciudad, son mujeres.

no se aprecia el descenso anual y registra una cifra actual de más de 32 mil mujeres paradas.

GRAFICO 1. COMPARATIVA EVOLUCIÓN TRIMESTRAL Y ANUAL (EN MILES DE PERSONAS)



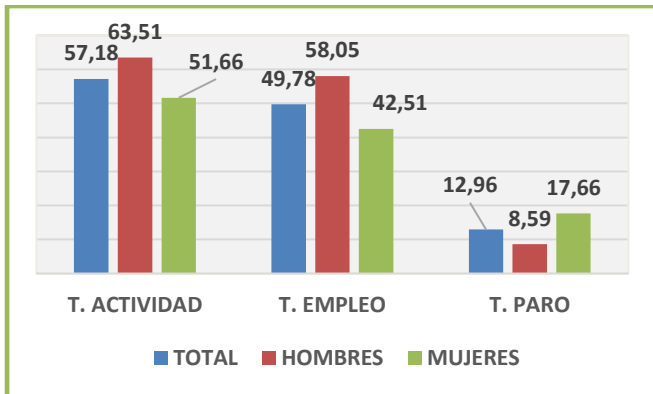
En el gráfico de arriba, se registra descenso tanto trimestral como anual de la población activa, siendo algo mejor para la población parada y ocupada, que a pesar de ser malos datos trimestrales, mejora respecto a cifras de hace un año.

BRECHAS DE GÉNERO Y EDAD Y TERRITORIALES.

En el gráfico 2 se puede observar los resultados actuales de las principales tasas en la ciudad de València, desagregados por género.

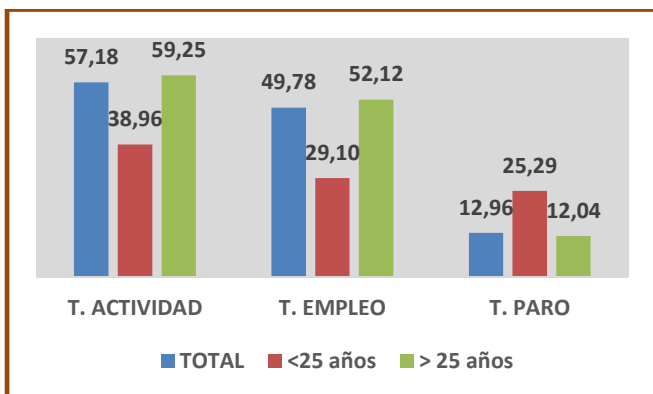
Tampoco la ciudad es ninguna excepción respecto a las dificultades que determinada parte de la población tiene para entrar o mantenerse dentro del mercado de trabajo

GRAFICO 2. PRINCIPALES TASAS SEGÚN GÉNERO (PORCENTAJE)



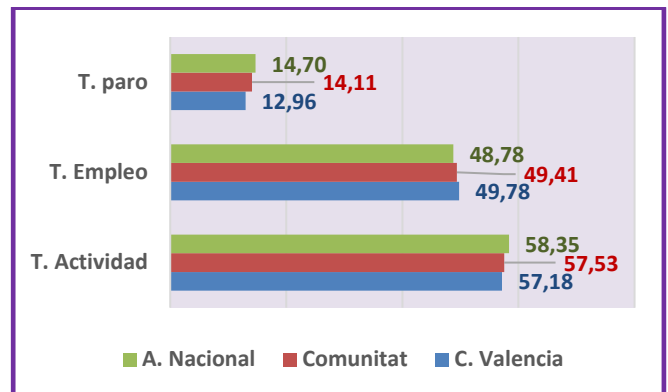
En general las mujeres registran datos por debajo de la media, a diferencia de los hombres que están por encima. En esta primera encuesta se registra un agrandamiento de la brecha de género.

GRAFICO 3. COMPARATIVA PRINCIPALES TASAS SEGÚN EDAD (PORCENTAJE).



Según gráfico 3, se ofrece información de la población menor 25 años (<25 años) y mayor 25 años (>25 años). El grupo menor de 25 años, registra tasas de actividad y de empleo casi 20 puntos por debajo de la media. En cambio, el mayor de 25 años está por encima de las tasas medias de la ciudad. En cuanto a [la tasa de paro](#), registra una tasa de un 25,29%, doce puntos por encima de la tasa media.

GRAFICO 4. COMPARATIVA PRINCIPALES TASAS POR ÁMBITO GEOGRÁFICO (PORCENTAJE)



Del gráfico de arriba, se puede comprobar que la ciudad registra mejores tasas de paro y [de empleo](#) que la Comunitat y la media nacional. En cambio, registra menor [tasa de actividad](#).

POBLACION ENTRE 16-65 AÑOS.

Hace unos días salió publicada la explotación de los indicadores de mercado de trabajo de nivel subprovincial. Se ofrecen información sobre las principales tasas de mercado de trabajo que registran cada uno de los territorios.

La explotación de los datos es para la población comprendida en edades entre los 16-65 años. Según este grupo de edad, la ciudad de València tiene datos por encima de la media de la Comunitat, incluso para la tasa de actividad.

MEJORES CIFRAS DE EMPLEO TEMPORAL QUE LA COMUNITAT.

La presencia del empleo temporal en la ciudad es de menor incidencia que para la media de la Comunitat.

Según datos de la última encuesta, 70.300 personas en la ciudad tienen empleos temporales, lo que representa el 25,33%. Esto representa una menor [tasa de temporalidad](#) que la media de la Comunitat, que se sitúa en el 28%, a pesar de este buen dato, se registra una tendencia al crecimiento del empleo temporal en la ciudad. Las cifras actuales de empleo temporal representan un incremento del 23% respecto a cifras de hace un solo año, que se situaban en el 20,54%.

CAMPAÑA DIRIGIDA A MUJERES TRABAJADORAS DEL HOGAR Y A LOS CUIDADOS

El Ayuntamiento de València a través de su Agencia de Ocupación, València Activa, ha puesto en marcha una serie de programas con el objetivo de mejorar la cualificación y las oportunidades de empleo de todas aquellas mujeres que trabajan en el empleo domestico y a los cuidados de personas dependientes.

Va dirigida a todas aquellas mujeres que trabajen en el sector y quieran mejorar sus oportunidades de empleo y formación.

El empleo temporal crece en la ciudad en este último año un 23%.

PARO DE LARGA DURACIÓN

La ciudad, registra en la primera encuesta una población parada de larga duración de 23.300 personas, lo que representa que el 48% del total de población parada lleva más de un año buscando empleo. La Comunitat registra una población parada de larga duración del 47%.

En la ciudad de València el 35% de la población parada lleva más de dos años buscando empleo, algo mejor es la cifra para la Comunitat que representa el 31% del total del paro.

El paro de muy larga duración de la ciudad (más de 2 años en paro) ofrece mejores cifras que las de hace un año, al reducirse en un 6,56%. Además, se ha incrementado el número de personas paradas que han encontrado empleo en un 20% respecto al año pasado.

GLOSARIO

Población Activa: Representa la población que tiene empleo y la población que no tiene, pero lo está buscando.

Población Parada: Representa la población activa que está buscando empleo

Población ocupada: Es la población mayor de 16 años que tiene empleo.

Tasa de actividad: Representa la proporción de la población en edad de trabajar que es activa.

Tasa de paro: Representa la proporción de la población activa que está parada

Tasa de empleo: Representa la proporción de la población en edad de trabajar que tiene un empleo.

Tasa de temporalidad: Representa el porcentaje de empleos que son temporales.

Paro de larga duración: Representa la población parada que lleva parada más de un año.