

# ENCUESTA POBLACION ACTIVA COMUNITAT VALENCIANA

*1T 2018*

Secretaría de Formación, Empleo e Igualdad de Género



# POBLACIÓN ACTIVA

## Reducción de la población activa

- Cae la población activa, respecto al trimestre y año.
- La caída de la población activa se concentra sobre todo por la salida de mujeres del mercado de trabajo.
- Se reduce el número de hombres activos, pero es mucho más moderado.



# TASAS ACTIVIDAD

## Reducción desigual de las tasas de actividad

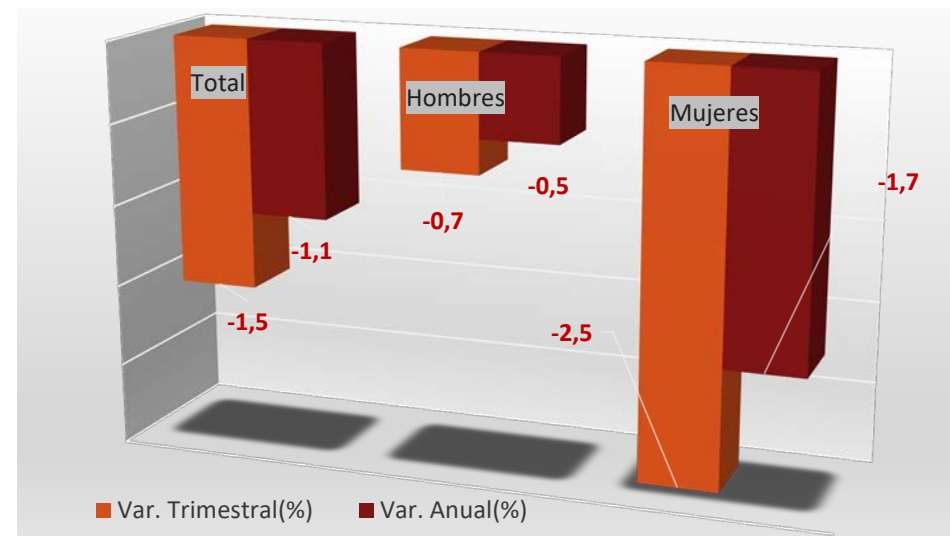
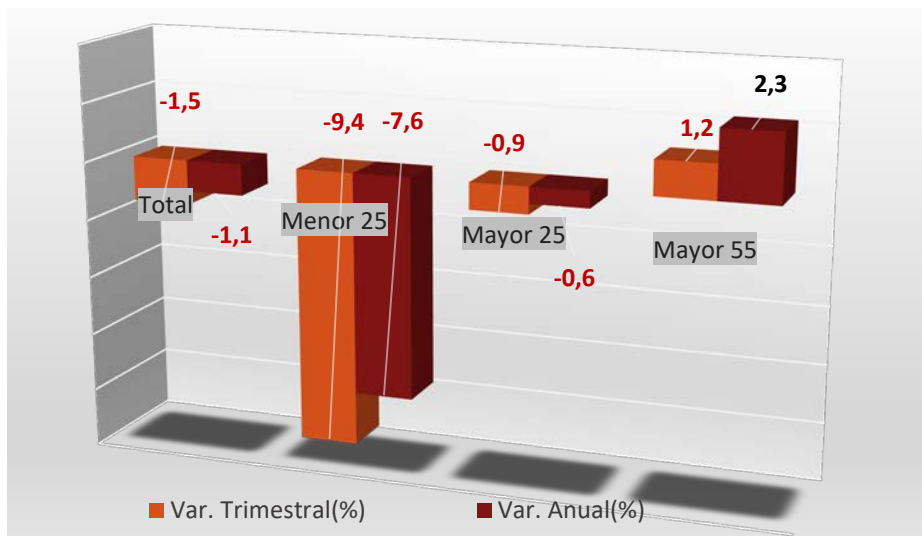
La reducción de tasas, también afecta a los diferentes grupos poblacionales, aunque de forma desigual.

Los más perjudicados han sido los menores de 25 años, llegando a contraerse sus tasas en un solo trimestre en casi un 10%.

Sólo crece la tasa de actividad para los mayores de 55 años.

Caída en las tasas de actividad, sobre todo entre las mujeres, consecuencia de la reducción de mujeres activas en este último trimestre.

La tasa de actividad en este trimestre se sitúa en el 58,39%, lo que supone una contracción de 1,5%.

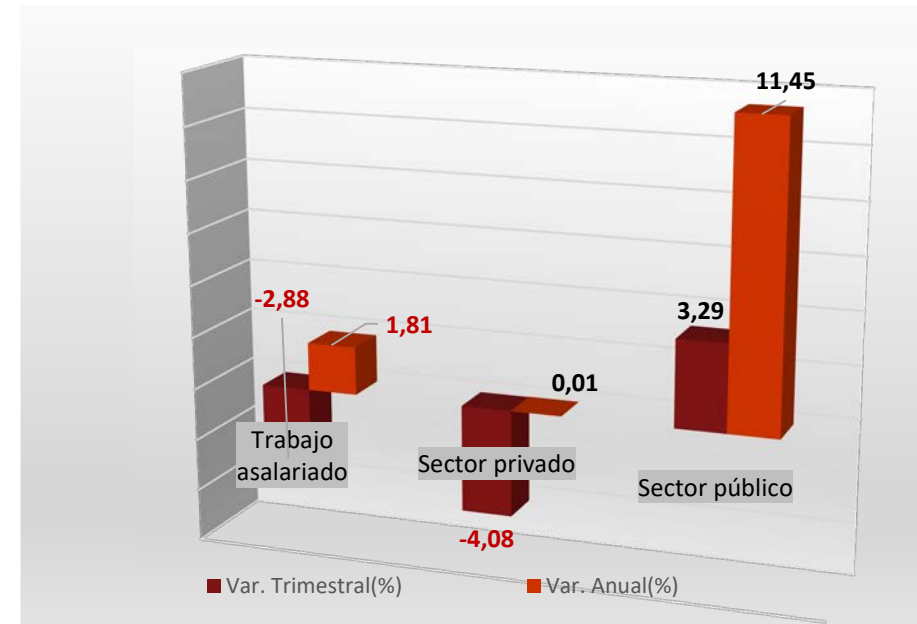
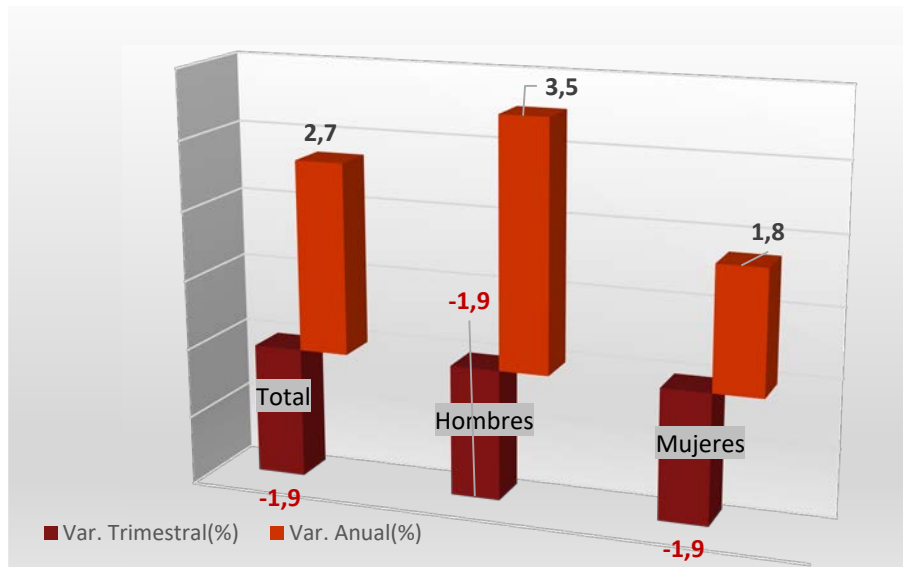


# POBLACIÓN OCUPADA

## Menor empleo en el sector privado, y crecimiento en el sector público

Caen las cifras de empleo respecto al trimestre anterior, aunque sigue creciendo respecto al año. El crecimiento en el sector público no absorbe la pérdida ocasionada por la pérdida del empleo coyuntural en el sector privado.

Cae el trabajo asalariado en este trimestre, consecuencia de la destrucción de empleo dentro del sector privado. Crece en el sector público, un 3,29% respecto al trimestre anterior y 11,45% respecto al año.



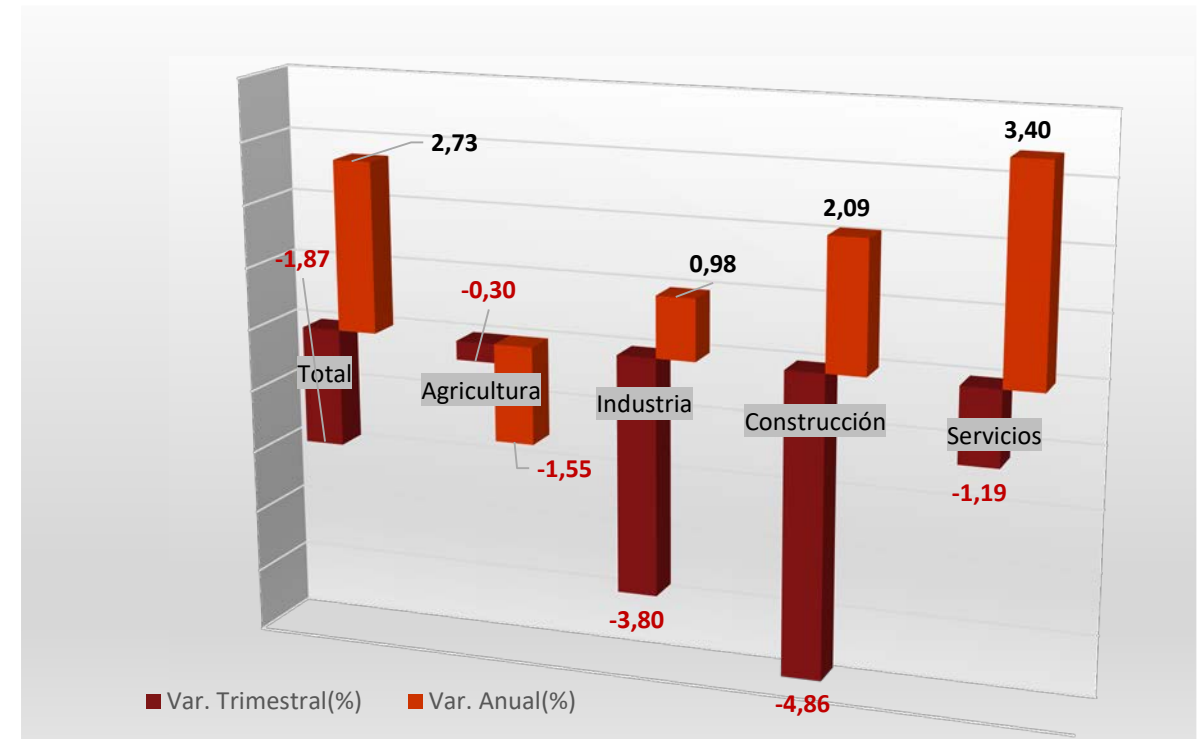
# POBLACIÓN OCUPADA. Distribución sectorial

La distribución sectorial del empleo:

- El 2,85% trabajan en agricultura.
- El 18% trabaja en la industria.
- El 5,8% trabaja en construcción.
- El 73% trabaja en el sector servicios.

Actualmente hay 1.997.700 millones de personas ocupadas.

El empleo se ha reducido en todos los sectores.



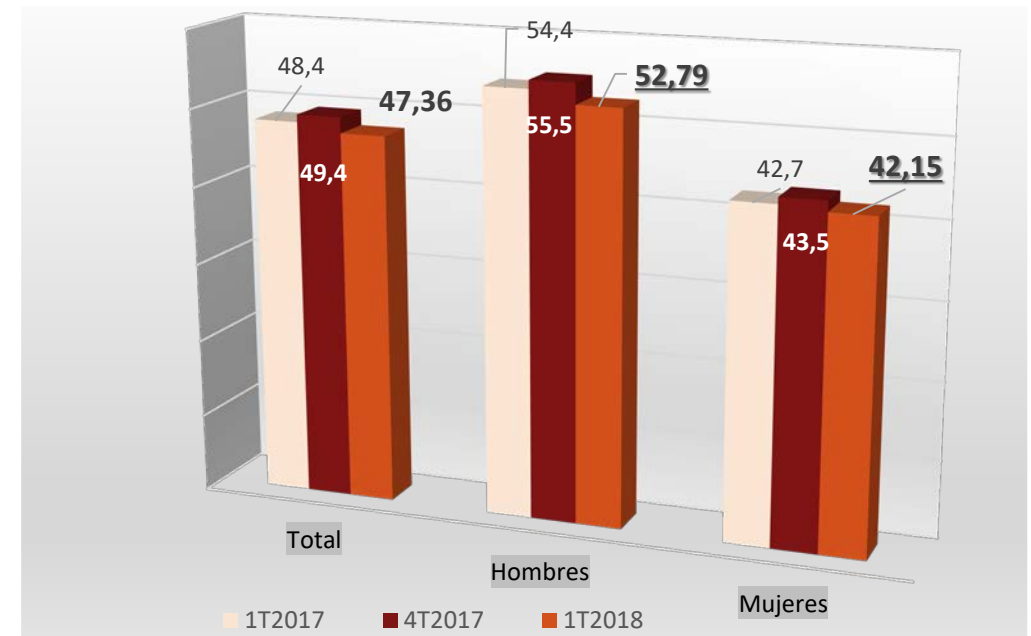
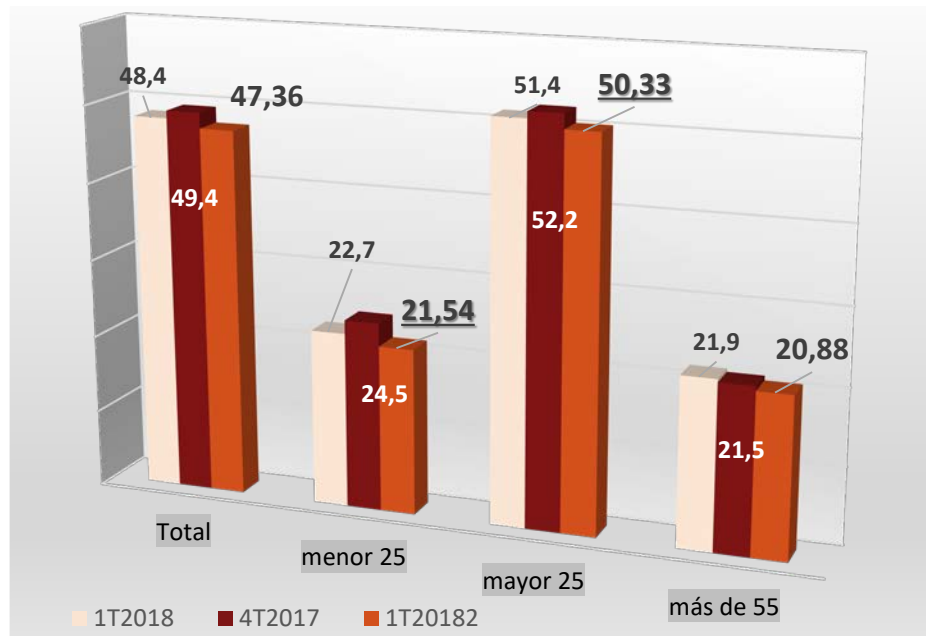
# TASAS DE EMPLEO

## Tasas tildadas de grandes brechas de género y generacionales

A pesar de la brecha intergeneracional en las tasas de empleo, son los más jóvenes donde se registra mayor descenso de la tasa.

Consecuencia de la pérdida de población ocupada se reducen todas las tasas de empleo.

Se agrandan las brechas de género. Actualmente 12 puntos de diferencia entre las tasas de empleo de mujeres y hombres.



# TASA TEMPORALIDAD Y PARCIALIDAD

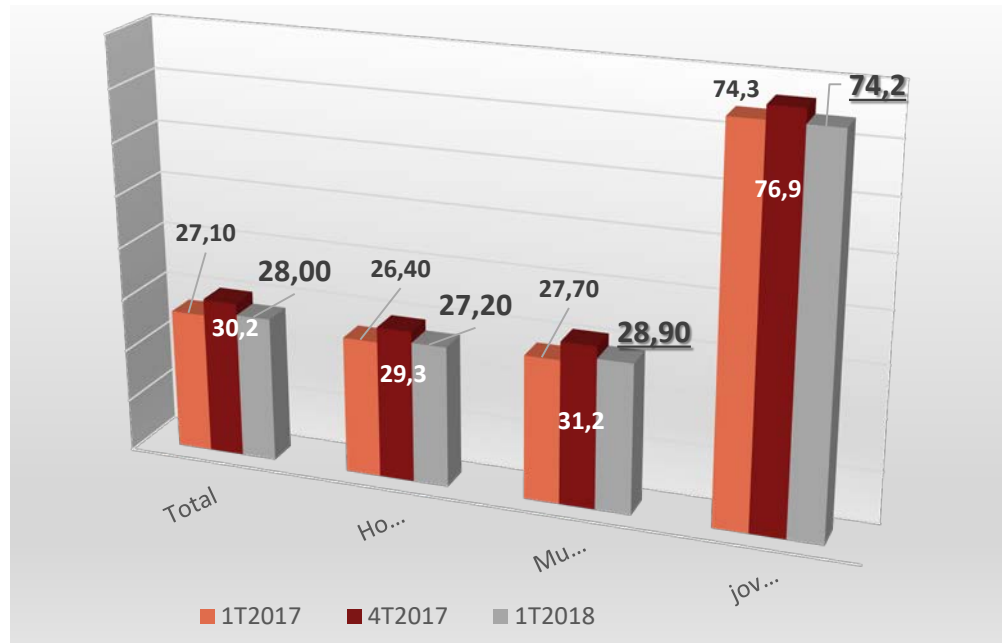
## L@s grandes precari@s: Mujeres y jóvenes

Descenso del empleo temporal, provocada por la destrucción de empleo coyuntural.

Mujeres y jóvenes son lo que mayores tasas de temporalidad registran.

De cada 10 empleos entre las personas jóvenes, 7 son temporales.

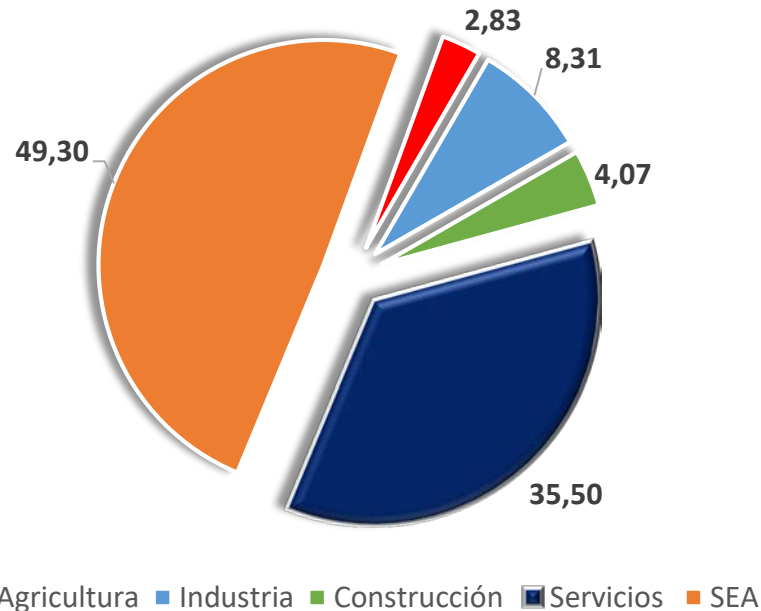
A pesar del leve descenso del empleo parcial en este último trimestre, sigue siendo elevadísimo para algunos grupos poblacionales, como son, mujeres y jóvenes.



# POBLACION PARADA

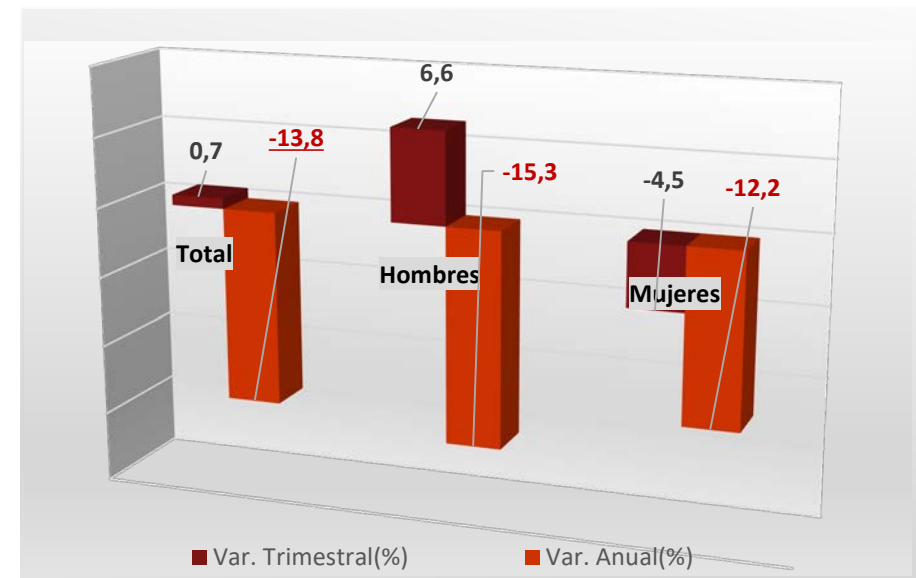
## Un descenso brutal de población activa tapa el incremento real del paro.

Según datos EPA, el 49% de las personas paradas no tienen empleo anterior. El paro crece en todos los sectores, excepto en las personas sin empleo anterior.



A pesar de buena evolución del paro, es del todo insuficiente. Estamos muy lejos de las cifras de población parada de hace 10 años.

El paro actual es casi el doble que el del año 2007.



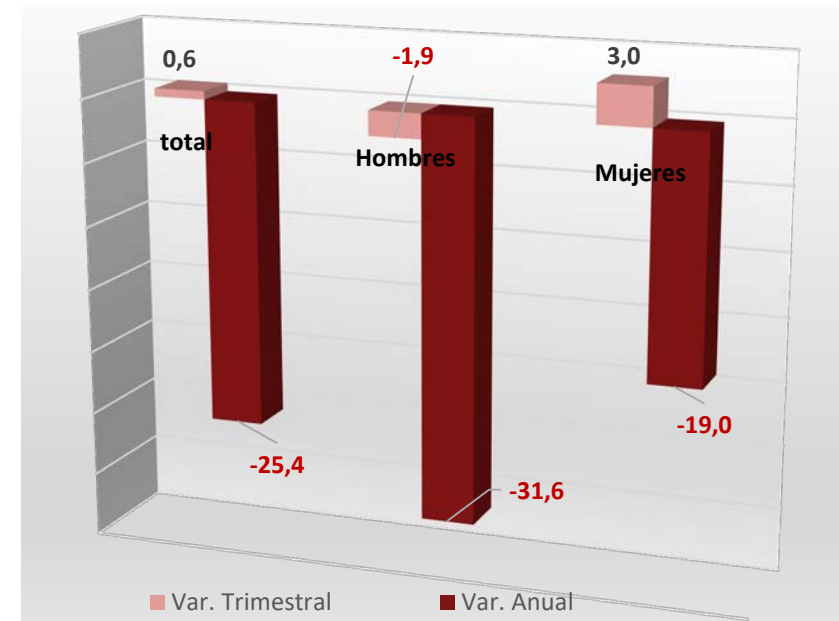


# POBLACION PARADA de Larga Duración

## El descenso de la población parada de larga duración no se consolida

- Buena evolución anual del paro de larga duración. Se ha reducido un 25% en este último año.
- Vuelve a incrementarse el paro de larga duración en este último trimestre.
- Crece el número de mujeres paradas de larga duración en este trimestre. Se reduce para los hombres.

Crece el número de mujeres paradas de larga duración a pesar de la reducción de mujeres paradas. En cambio crece el paro entre los hombres pero se reduce el número hombres parados de larga duración.

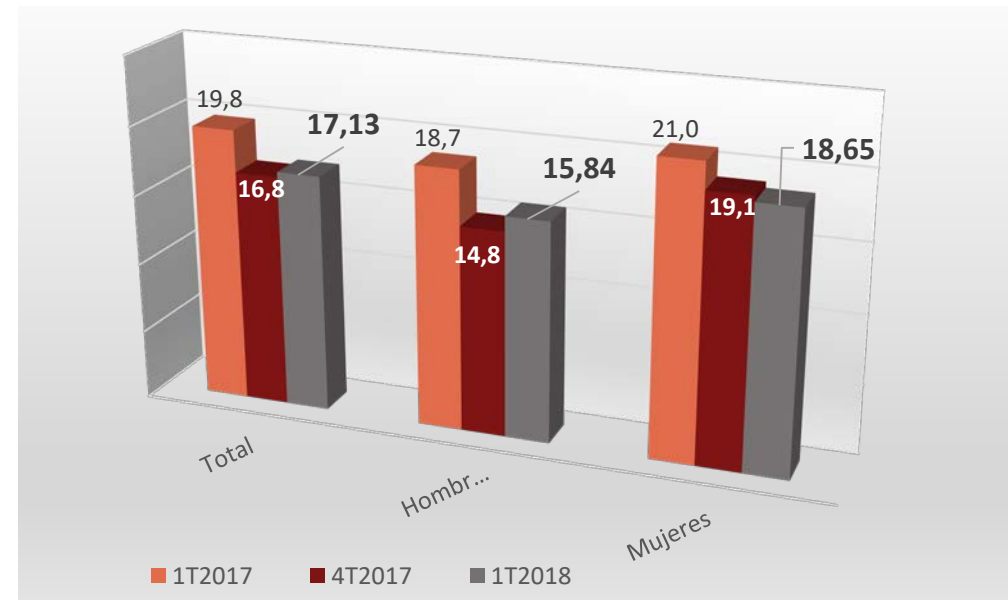


# TASAS DE PARO, según género

**La reducción de la tasa de paro entre las mujeres no es positivo.**

- Al ser consecuencia de la salida de mujeres activas del mercado de trabajo.
- Actualmente hay casi 27 mil mujeres activas menos que el trimestre anterior.
- El paro se ha reducido entre las mujeres, hay casi 10 mil mujeres menos que el trimestre anterior.
- A pesar de que casi 30 mil mujeres han perdido el empleo.

Reducción de la tasa de paro para las mujeres por la salida de mujeres paradas de la población activa.

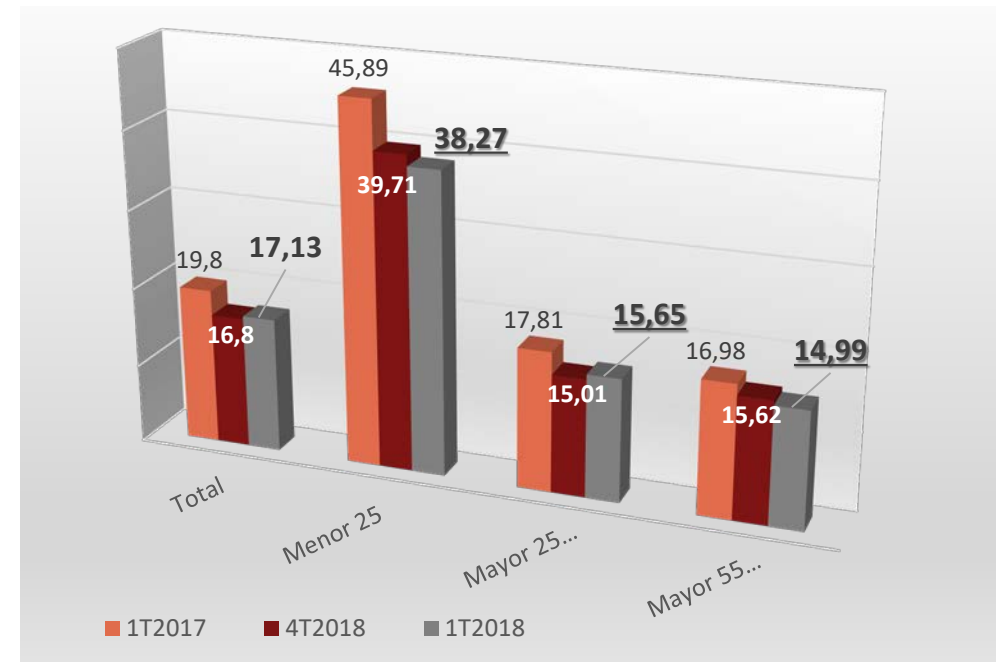


# TASAS DE PARO, según edad

## Grandes brechas generacionales

- Las tasas registran grandes brechas intergeneracionales.
- El grupo menor de 25 años tiene tasas de paro del 38,27%, en cambio el de mayor de 25 años, tiene tasas del 15,65%.
- Los mayores de 55 años tienen tasas en torno al 15%.

Crece el paro en este último trimestre para los mayores de 25 años, y se reduce para los menores de 25 años.



# TASA DE HOGARES

- Crece, en este último trimestre, casi un 10% los Hogares con todos sus miembros en paro.
- Crece, en este último trimestre, en torno al 9%, todos los Hogares sin perceptores de ingresos.
- Por lo tanto crece la tasa de viviendas con todas las personas activas en paro.
- La tasa de ámbito nacional, es de 9,30%, y la de la Comunitat, es de 10,09%.

# CONCLUSIONES

## La precariedad en el empleo marca el inicio del 2018:

- Destrucción de población activa y ocupada e incremento de la población parada, amortiguado por la salida de población activa.
- Casi 40 mil personas han perdido el empleo, la mayoría han sido mujeres y jóvenes.
- Persistentes brechas de género y edad en la primera encuesta del año.
- El paro de larga duración se incrementa.
- Crecen los Hogares con todos sus miembros en paro y sin perceptores.
- *La situación de paro se ha convertido en una especie de estatus que provoca una situación de vulnerabilidad y de exclusión social a las personas que lo sufren, que cada vez, es más difícil de abandonar.*

# DESDE LA UGT-PV, reivindicamos:

- **La erradicación de la Reforma Laboral**, que ha servido para provocar más dualidad y desigualdad del mercado de trabajo, una paulatina sustitución del empleo indefinido por el temporal y mayor presencia del empleo parcial.
- Reforma de la prestación por desempleo que incremente la cobertura de prestaciones.
- Mejor planificación en los programas de Políticas Activas de Empleo que permita una ejecución dentro del ejercicio.



Calle Arquitecto Mora, 7 - 6· Valencia 46010 (España)

Correo electrónico: [ugt-pv@pv.ugt.org](mailto:ugt-pv@pv.ugt.org)

Teléfono: 96 388 41 40 Fax: 96 388 41 55

<http://www.ugt-pv.es>

